

# UNIVERZITNÍ KAMPUS

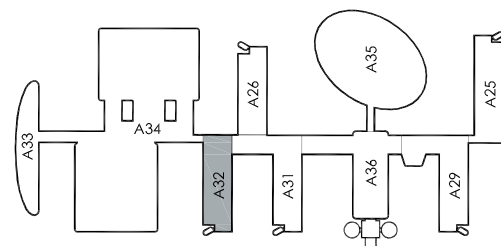
BRNO-BOHUNICE, ČESKÁ REPUBLIKA

INVESTOR / DEVELOPER	MASARYKOVA UNIVERZITA
ZÁSTUPCE / REPRESENTATIVE	MILENA ZACHARIEVOVÁ
MANAŽER PROJEKTU / PROJ. MANAGER	ARCHDESIGN s.r.o.
ZÁSTUPCE / REPRESENTATIVE	PETR MARVAN
GENERÁLNÍ PROJEKTANT / ARCHITECT	A PLUS a.s.
VED. PROJEKTU / PROJECT LEADER	JIŘÍ DUCHÁČEK



JAROMÍR ČERNÝ      KAREL TUZA      PETR UHLÍŘ

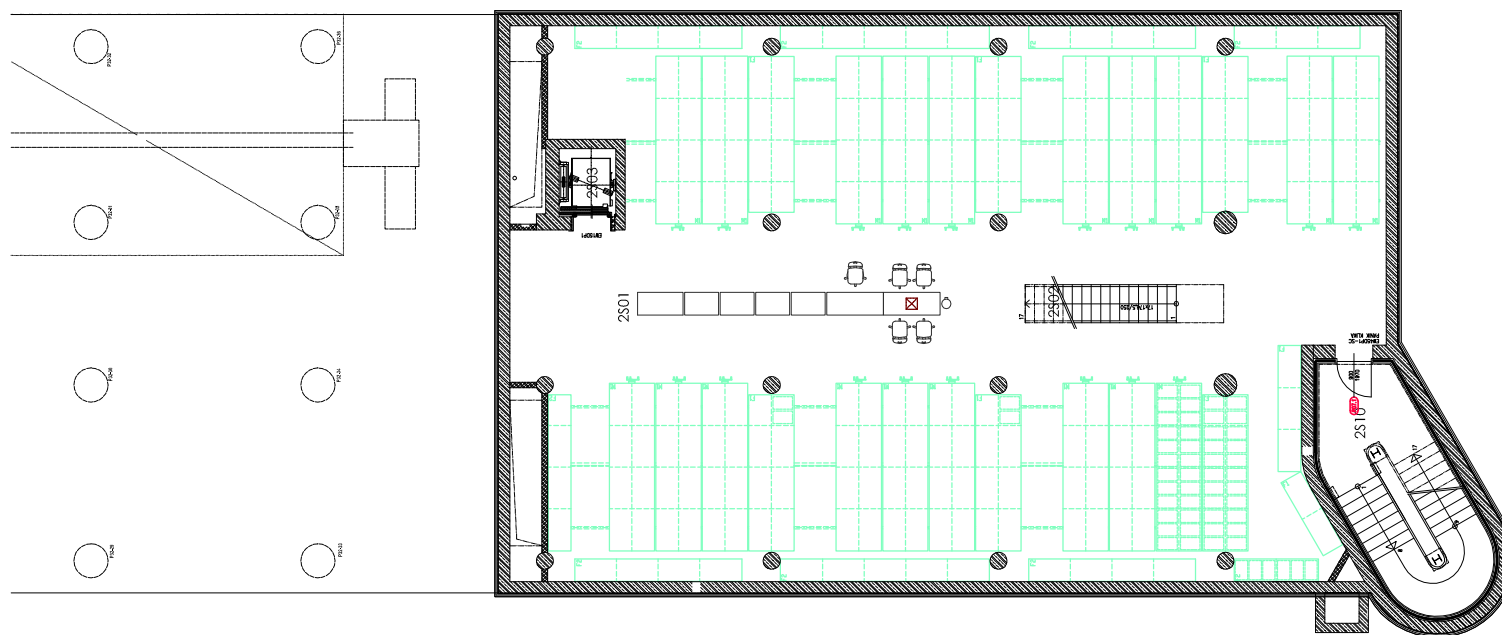
STAVBA / PROJECT	CESEB
ČÍSLO ZAKÁZKY / ARCHIVE NO.	3120 - 27
STUPEŇ / PHASE	DPV
NÁZEV PS - SO / BUILDING TITLE	I 003
ČÁST / PART	03

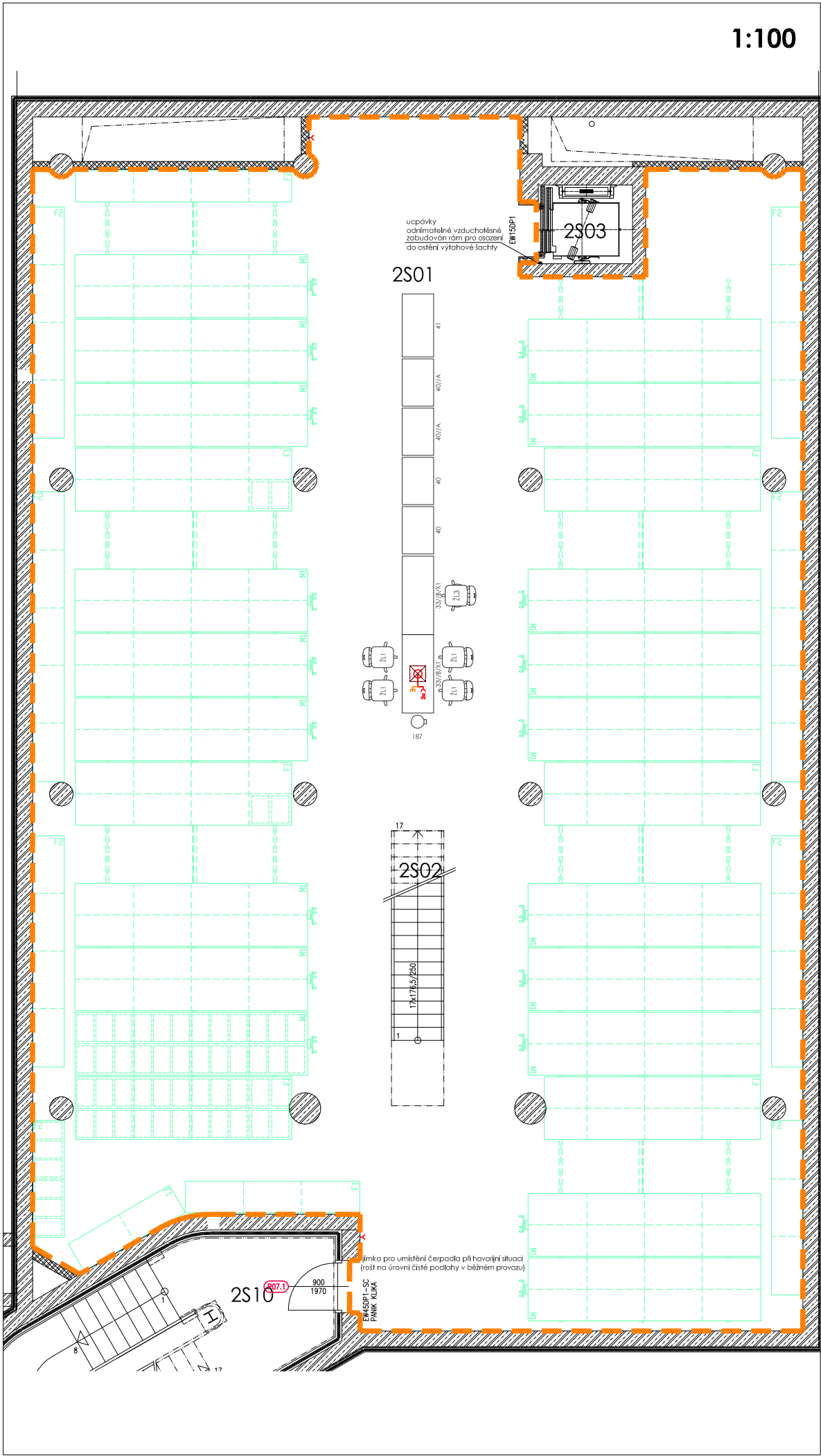


±0,000 = 281,700 BPV

NÁZEV VÝKRESU / DRAWING TITLE	KNIHA MÍSTNOSTÍ - PAVILON A32
VED. PROJEKTANT / CHECKED BY	JIŘÍ BABÁNEK
VYPRACOVAL / PREPARED BY	MAREK FOCHER PETR HRABOVSKÝ PETR ONDRÁČEK
DATUM / DATE	2012 - 07 - 30
FORMÁT / FORMAT	
MĚŘÍTKO / SCALE	

STAVBA	STUPEŇ	ČÍSLO PS - SO	ČÁST	VÝKRES	REVIZE
BIO	DPV	I 003	03	000	00
PROJECT	PHASE	BUILDING TITLE	PART	NO.	REVISION





- vzduchotěsnost - dezinfekce fosforovodíkem společně s 1S13 (samostatná vzduchotechnika) zaplňováno nepřerušeně cca 1 týden v roce
- nehořlavé konstrukce, hašení plynem

- \* Tepelné zisky se očekávají minimální (osvětlení a pobyt osob po časově omezenou dobu) - bude dostačující chlazení i topení pomocí VZT jednotky obsluhující tyto prostory
- \* Možnost odpojení instalace SIL a MAR v době plynování vypínačem vně těchto prosotůř; instalace orientačních svítidel zapínaných pouze pro dobu plynování

POZN.: Detailní info viz. zápis PLYNOÁNÍ (2012-04-06)

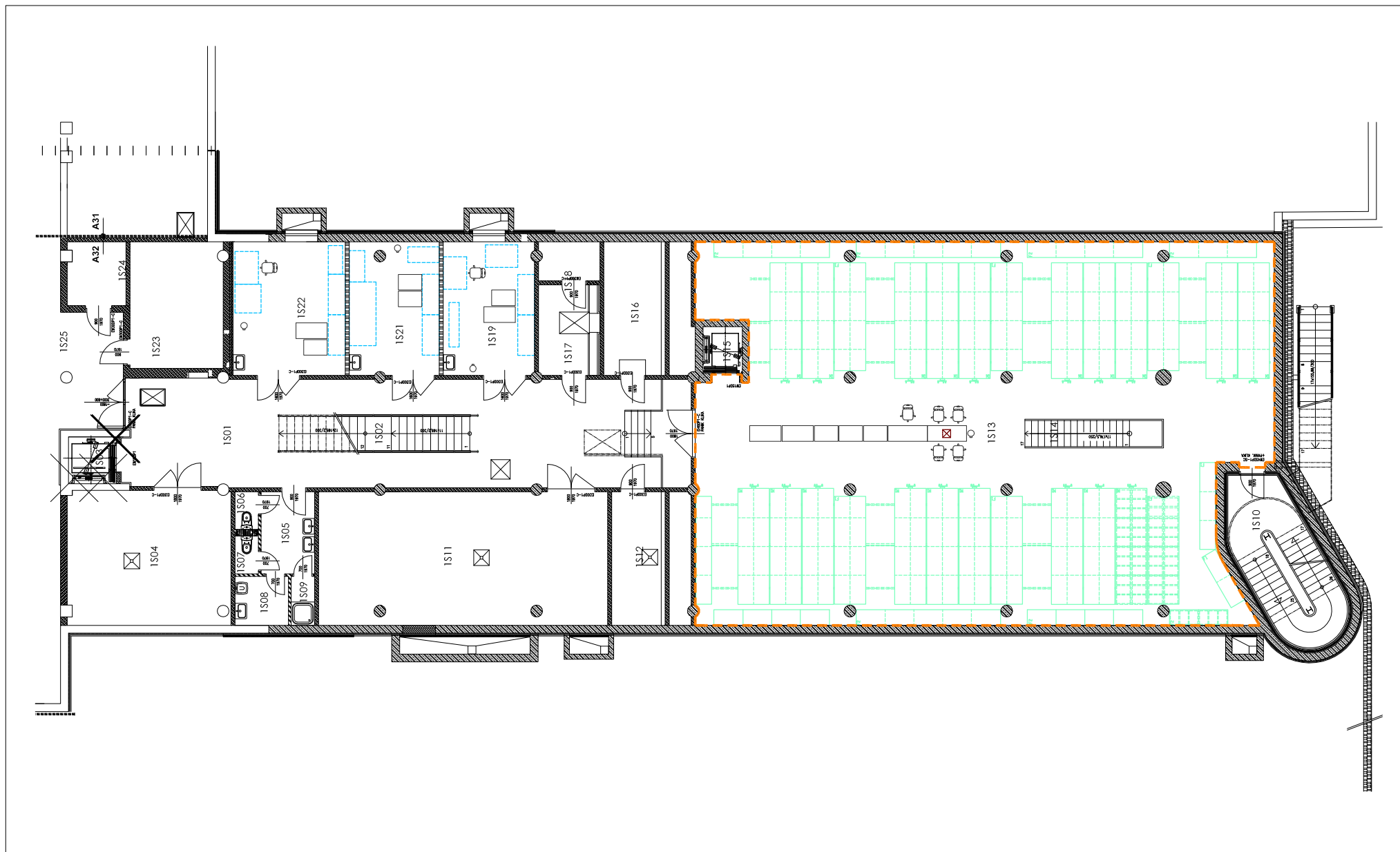
obecné požadavky	
<input checked="" type="checkbox"/> vnější vlivy (dle ČSN 332000-3)	N, AF3
<input checked="" type="checkbox"/> ÚTZ (dle ČSN EN 12128 a nař.vlády č.523/2002Sb.)	ÚTZ 1
<input checked="" type="checkbox"/> požadovaná teplota	(10-15 v zimě) 23±2 °C
<input checked="" type="checkbox"/> VZT, filtrace (přívod/odvod)	ano, EU7/EU5, vzduchotěsnost
<input checked="" type="checkbox"/> chlazení	ano, v letním období
<input checked="" type="checkbox"/> povrchy stěn	malba
<input checked="" type="checkbox"/> podlaha	stěrka
<input type="checkbox"/> typ podhledu, výška	-
<input type="checkbox"/> podlahová vpusť	-

přístrojové vybavení	
<input type="checkbox"/>	230V
<input type="checkbox"/>	400V
<input type="checkbox"/>	plyn
<input type="checkbox"/>	přívod studené vody
<input type="checkbox"/>	přívod demivody
<input type="checkbox"/>	odpad - splašková kanalizace
<input type="checkbox"/>	odpad - chemická kanalizace
<input type="checkbox"/>	stolní provedení
<input type="checkbox"/>	odtah
<input type="checkbox"/>	antivibrační podstavec
<input type="checkbox"/>	příkon (>1kW)
<input type="checkbox"/>	emise tepla (>1kW)
<input type="checkbox"/>	hmotnost (>50kg)
<input type="checkbox"/>	transportní průchod (>0,75 x 0,75 x 1,5m)

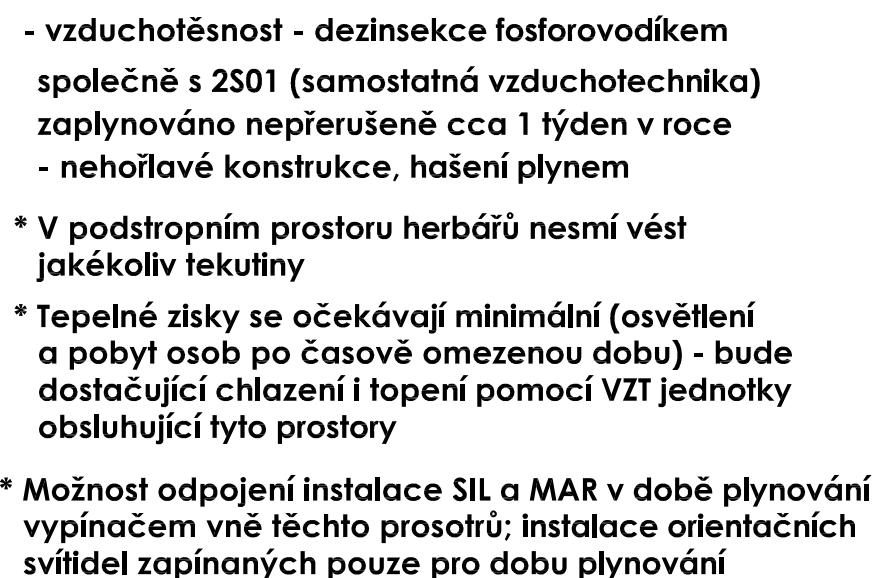
přivedená média	
<input type="checkbox"/> voda studená (S)	počet kusů
<input type="checkbox"/> voda teplá (T)	centrální zdroj
<input type="checkbox"/> demivoda (W)	tlak.láhve - místní
<input type="checkbox"/> uz. okruh chl. vody (UOCHV)	tlak.láhve - rozvod
<input type="checkbox"/> zemní plyn (P)	
<input type="checkbox"/> dusík (N)	
<input type="checkbox"/> stlačený vzduch (SV)	
<input type="checkbox"/> vakuum (VAC)	
<input type="checkbox"/> oxid uhličitý (CO <sub>2</sub> )	
<input type="checkbox"/> kyslík (O <sub>2</sub> )	
<input type="checkbox"/> vodík (H <sub>2</sub> )	
<input type="checkbox"/> helium (He)	
<input type="checkbox"/> chlor (Cl <sub>2</sub> )	
<input type="checkbox"/> argon (Ar)	
<input type="checkbox"/> jiné	
el.zásuvky	
<input checked="" type="checkbox"/> 1F 230V/16A	počet
<input type="checkbox"/> 1F 230V/16A - P	5
<input type="checkbox"/> 1F 230V/16A - N	
<input type="checkbox"/> 1F 230V/16A - UPS	
<input type="checkbox"/> 3F 400V/ 16A	
<input type="checkbox"/> 1F 230V/ 16A - vol. vývod	
<input type="checkbox"/> 3F 400V/ 16A - vol. vývod	
<input type="checkbox"/> jiné	
<input type="checkbox"/> 1F 230V/16A - nábytek	
<input type="checkbox"/> jiné	
<input checked="" type="checkbox"/> datová zásuvka	(1PC + 1T) 1
<input type="checkbox"/> jiné	

02.05.2012

2S01 - herbářové sbírky II.					
STAVBA	STUPEŇ	ČÍSLO PS - SO	ČÁST	VÝKRES	REVIZE
BIO	DPV	I 003	01	2S01	00







<input checked="" type="checkbox"/> vnější vlivy (dle ČSN 332000-3)	N, AF3
<input checked="" type="checkbox"/> ÚTŽ (dle ČSN EN 12128 a nař.vlády č.523/2002Sb.)	ÚTŽ 1
<input checked="" type="checkbox"/> požadovaná teplota	(10-15 v zimě) 23±2 °C
<input checked="" type="checkbox"/> VZT, filtrace (přívod/odvod)	ano, EU7/EU5, vzduchotěsnost
<input checked="" type="checkbox"/> chlazení	ano, v letním období
<input checked="" type="checkbox"/> povrchy stěn	malba
<input checked="" type="checkbox"/> podlaha	stěrka
<input type="checkbox"/> typ podhledu, výška	-
<input type="checkbox"/> podlahová vpusť	-

[illegible]

el.zásuvky

	počet kusů	centrální zdroj	tlak.láhve - místní	tlak.láhve - rozvod
<input type="checkbox"/> voda studená (S)	<input type="checkbox"/>	<input type="checkbox"/>	<input type="checkbox"/>	<input type="checkbox"/>
<input type="checkbox"/> voda teplá (T)	<input type="checkbox"/>	<input type="checkbox"/>	<input type="checkbox"/>	<input type="checkbox"/>
<input type="checkbox"/> demí voda (W)	<input type="checkbox"/>	<input type="checkbox"/>	<input type="checkbox"/>	<input type="checkbox"/>
<input type="checkbox"/> uz. okruh chl. vody (UOCHV)	<input type="checkbox"/>	<input type="checkbox"/>	<input type="checkbox"/>	<input type="checkbox"/>
<input type="checkbox"/> zemní plyn (P)	<input type="checkbox"/>	<input type="checkbox"/>	<input type="checkbox"/>	<input type="checkbox"/>
<input type="checkbox"/> dusík (N)	<input type="checkbox"/>	<input type="checkbox"/>	<input type="checkbox"/>	<input type="checkbox"/>
<input type="checkbox"/> stlačený vzduch (SV)	<input type="checkbox"/>	<input type="checkbox"/>	<input type="checkbox"/>	<input type="checkbox"/>
<input type="checkbox"/> vakuum (VAC)	<input type="checkbox"/>	<input type="checkbox"/>	<input type="checkbox"/>	<input type="checkbox"/>
<input type="checkbox"/> oxid uhličitý (CO <sub>2</sub> )	<input type="checkbox"/>	<input type="checkbox"/>	<input type="checkbox"/>	<input type="checkbox"/>
<input type="checkbox"/> kyslík (O <sub>2</sub> )	<input type="checkbox"/>	<input type="checkbox"/>	<input type="checkbox"/>	<input type="checkbox"/>
<input type="checkbox"/> vodík (H <sub>2</sub> )	<input type="checkbox"/>	<input type="checkbox"/>	<input type="checkbox"/>	<input type="checkbox"/>
<input type="checkbox"/> helium (He)	<input type="checkbox"/>	<input type="checkbox"/>	<input type="checkbox"/>	<input type="checkbox"/>
<input type="checkbox"/> chlor (Cl <sub>2</sub> )	<input type="checkbox"/>	<input type="checkbox"/>	<input type="checkbox"/>	<input type="checkbox"/>
<input type="checkbox"/> argon (Ar)	<input type="checkbox"/>	<input type="checkbox"/>	<input type="checkbox"/>	<input type="checkbox"/>
<input type="checkbox"/> jiné	<input type="checkbox"/>	<input type="checkbox"/>	<input type="checkbox"/>	<input type="checkbox"/>

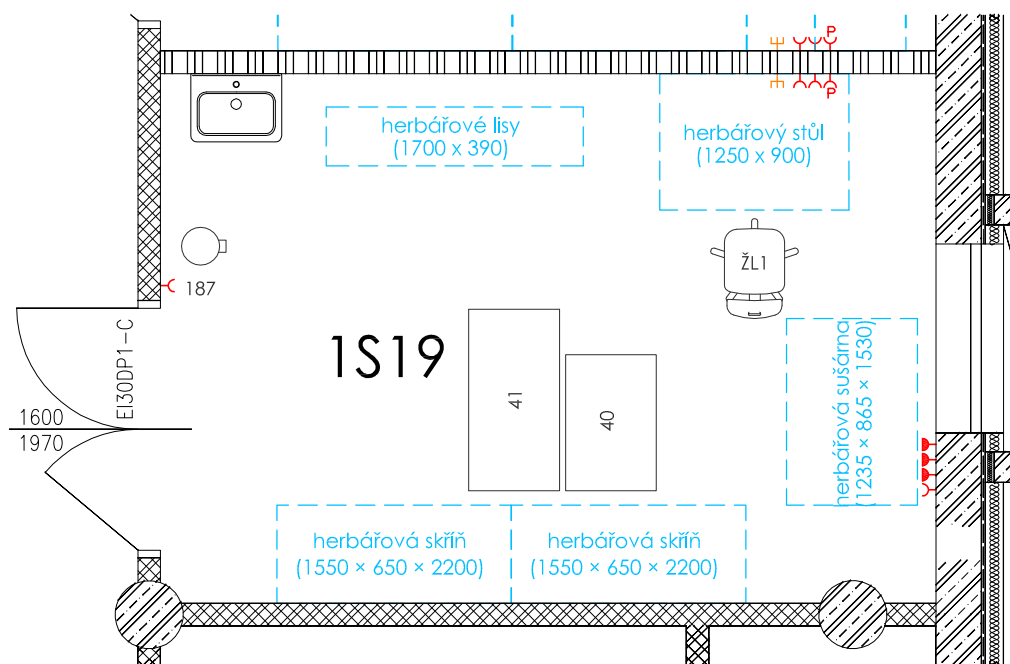
  

	počet
<input checked="" type="checkbox"/> 1F 230V/16A	5
<input type="checkbox"/> 1F 230V/16A - P	
<input type="checkbox"/> 1F 230V/16A - N	
<input type="checkbox"/> 1F 230V/16A - UPS	
<input type="checkbox"/> 3F 400V/ 16A	
<input type="checkbox"/> 1F 230V/ 16A - vol. vývod	
<input type="checkbox"/> 3F 400V/ 16A - vol. vývod	
<input type="checkbox"/> jiné	
<input type="checkbox"/> 1F 230V/16A - nábytek	
<input type="checkbox"/> jiné	
<input checked="" type="checkbox"/> datová zásuvka (1PC + 1T) 1	
<input type="checkbox"/> jiné	

02.05.2012

02.05.2012

STAVBA	STUPEŇ	ČÍSLO PS - SO	ČÁST	VÝKRES	REVIZE
BIO	DPV	I 003	01	1S13	00



<input checked="" type="checkbox"/>	vnější vlivy (dle ČSN 332000-3)	N
<input checked="" type="checkbox"/>	ÚTZ (dle ČSN EN 12128 a nař.vlády č.523/2002Sb.)	ÚTZ 1
<input type="checkbox"/>	požadovaná teplota	-
<input type="checkbox"/>	VZT, filtrace (přívod/odvod)	ano
<input checked="" type="checkbox"/>	chlazení	ano, celoročně
<input checked="" type="checkbox"/>	povrchy stěn	malba, keramický obklad za umyvadlem - 2000 mm
<input checked="" type="checkbox"/>	podlaha	linoleum, sokl linol. - 100 mm
<input type="checkbox"/>	typ podhledu, výška	rastrový - 2800 mm
<input type="checkbox"/>	podlahová vpusť	-

přístrojové vybavení

230V  
400V  
plyn  
přívod studené vody  
přívod demí vody  
odpad - splašková kanalizace  
odpad - chemická kanalizace  
stálín provedení  
odřah  
antihlrační podstavec

přivedená média		el.zásuvky			
	počet kusů	centrální zdroj	tlak.láhve - mírně	tlak.láhve - rozvod	počet
<input checked="" type="checkbox"/> voda studená (S)	1	<input checked="" type="checkbox"/>	<input type="checkbox"/>	<input type="checkbox"/>	<input checked="" type="checkbox"/> 1F 230V/16A 4
<input checked="" type="checkbox"/> voda teplá (T)	1	<input checked="" type="checkbox"/>	<input type="checkbox"/>	<input type="checkbox"/>	<input checked="" type="checkbox"/> 1F 230V/16A - P 1
<input type="checkbox"/> demí voda (W)		<input type="checkbox"/>	<input type="checkbox"/>	<input type="checkbox"/>	<input type="checkbox"/> 1F 230V/16A - N
<input type="checkbox"/> uz. okruh chl. vody (UOCHV)		<input type="checkbox"/>	<input type="checkbox"/>	<input type="checkbox"/>	<input type="checkbox"/> 1F 230V/16A - UPS
<input type="checkbox"/> zemní plyn (P)		<input type="checkbox"/>	<input type="checkbox"/>	<input type="checkbox"/>	<input checked="" type="checkbox"/> 3F 400V/ 16A 3
<input type="checkbox"/> dusík (N)		<input type="checkbox"/>	<input type="checkbox"/>	<input type="checkbox"/>	<input type="checkbox"/> 1F 230V/ 16A - vol. vývod
<input type="checkbox"/> stlačený vzduch (SV)		<input type="checkbox"/>	<input type="checkbox"/>	<input type="checkbox"/>	<input type="checkbox"/> 3F 400V/ 16A - vol. vývod
<input type="checkbox"/> vakuum (VAC)		<input type="checkbox"/>	<input type="checkbox"/>	<input type="checkbox"/>	<input type="checkbox"/> jiné
<input type="checkbox"/> oxid uhličitý (CO <sub>2</sub> )		<input type="checkbox"/>	<input type="checkbox"/>	<input type="checkbox"/>	<input type="checkbox"/> 1F 230V/16A - nábytek
<input type="checkbox"/> kyslík (O <sub>2</sub> )		<input type="checkbox"/>	<input type="checkbox"/>	<input type="checkbox"/>	<input type="checkbox"/> jiné
<input type="checkbox"/> vodík (H <sub>2</sub> )		<input type="checkbox"/>	<input type="checkbox"/>	<input type="checkbox"/>	
<input type="checkbox"/> helium (He)		<input type="checkbox"/>	<input type="checkbox"/>	<input type="checkbox"/>	
<input type="checkbox"/> chlor (Cl <sub>2</sub> )		<input type="checkbox"/>	<input type="checkbox"/>	<input type="checkbox"/>	<input checked="" type="checkbox"/> datová zásuvka (1PC + 1T) 1
<input type="checkbox"/> argon (Ar)		<input type="checkbox"/>	<input type="checkbox"/>	<input type="checkbox"/>	<input type="checkbox"/> jiné
<input type="checkbox"/> jiné		<input type="checkbox"/>	<input type="checkbox"/>	<input type="checkbox"/>	

09.10.2012

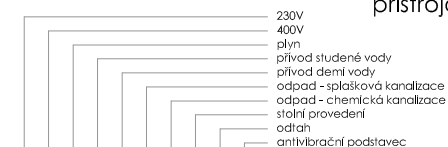
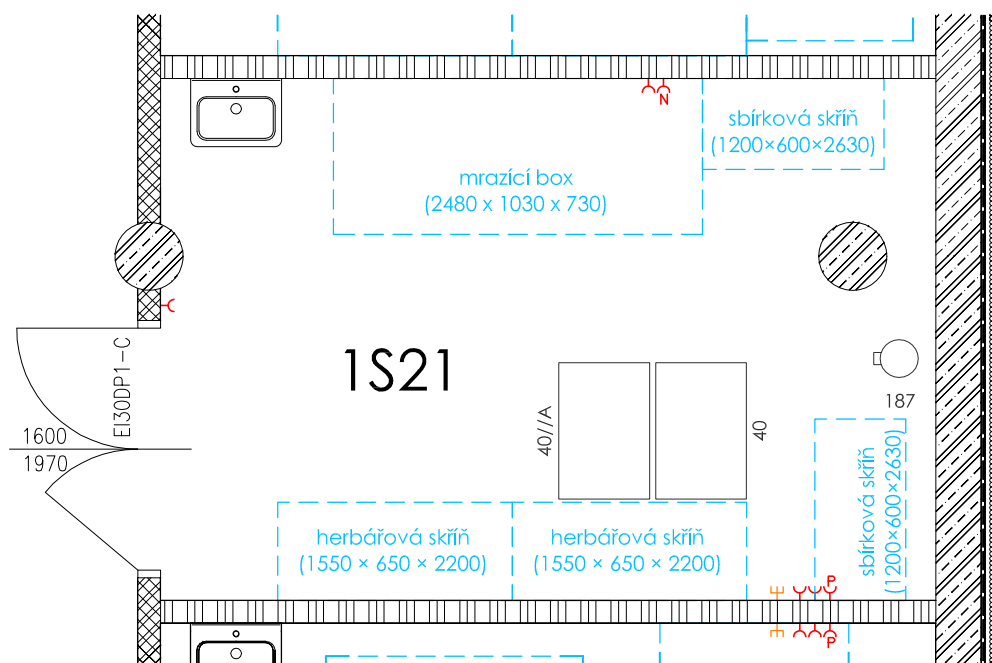
1S19 - laboratoř - sušárna

STAVBA	STUPEŇ	ČÍSLO PS - SO	ČÁST	VÝKRES	REVIZE
BIO	DPV	I 003	01	1S19	03

obecné požadavky

<input checked="" type="checkbox"/> vnější vlivy (dle ČSN 332000-3)	N
<input checked="" type="checkbox"/> ÚTZ (dle ČSN EN 12128 a nař.vlády č.523/2002Sb.)	ÚTZ 1
<input checked="" type="checkbox"/> požadovaná teplota	26±2°C
<input checked="" type="checkbox"/> VZT, filtrace (přívod/odvod)	ano
<input checked="" type="checkbox"/> chlazení	ano, celoročně
<input checked="" type="checkbox"/> povrchy stěn	malba, keramický obklad za umyvadlem - 2000 mm
<input checked="" type="checkbox"/> podlaha	linoleum, sokl linol. - 100 mm
<input checked="" type="checkbox"/> typ podhledu, výška	rastrový - 2800 mm
<input type="checkbox"/> podlahová vpust	-

přístrojové vybavení



												příkon (>1kW)	emise teplo (>1kW)	hmotnost (>50kg)	transportní průchod (>0,75 x 0,75 x 1,5m)
<input checked="" type="checkbox"/>	mrazicí box	<input checked="" type="checkbox"/>	<input type="checkbox"/>	<input type="checkbox"/>	<input type="checkbox"/>	<input type="checkbox"/>	<input type="checkbox"/>	<input type="checkbox"/>	<input type="checkbox"/>	<input type="checkbox"/>	<input type="checkbox"/>	-	3	500	2,48x1,03x0,73
<input type="checkbox"/>		<input type="checkbox"/>	<input type="checkbox"/>	<input type="checkbox"/>	<input type="checkbox"/>	<input type="checkbox"/>	<input type="checkbox"/>	<input type="checkbox"/>	<input type="checkbox"/>	<input type="checkbox"/>	<input type="checkbox"/>				
<input type="checkbox"/>		<input type="checkbox"/>	<input type="checkbox"/>	<input type="checkbox"/>	<input type="checkbox"/>	<input type="checkbox"/>	<input type="checkbox"/>	<input type="checkbox"/>	<input type="checkbox"/>	<input type="checkbox"/>	<input type="checkbox"/>				
<input type="checkbox"/>		<input type="checkbox"/>	<input type="checkbox"/>	<input type="checkbox"/>	<input type="checkbox"/>	<input type="checkbox"/>	<input type="checkbox"/>	<input type="checkbox"/>	<input type="checkbox"/>	<input type="checkbox"/>	<input type="checkbox"/>				
<input type="checkbox"/>		<input type="checkbox"/>	<input type="checkbox"/>	<input type="checkbox"/>	<input type="checkbox"/>	<input type="checkbox"/>	<input type="checkbox"/>	<input type="checkbox"/>	<input type="checkbox"/>	<input type="checkbox"/>	<input type="checkbox"/>				
<input type="checkbox"/>		<input type="checkbox"/>	<input type="checkbox"/>	<input type="checkbox"/>	<input type="checkbox"/>	<input type="checkbox"/>	<input type="checkbox"/>	<input type="checkbox"/>	<input type="checkbox"/>	<input type="checkbox"/>	<input type="checkbox"/>				
<input type="checkbox"/>		<input type="checkbox"/>	<input type="checkbox"/>	<input type="checkbox"/>	<input type="checkbox"/>	<input type="checkbox"/>	<input type="checkbox"/>	<input type="checkbox"/>	<input type="checkbox"/>	<input type="checkbox"/>	<input type="checkbox"/>				
<input type="checkbox"/>		<input type="checkbox"/>	<input type="checkbox"/>	<input type="checkbox"/>	<input type="checkbox"/>	<input type="checkbox"/>	<input type="checkbox"/>	<input type="checkbox"/>	<input type="checkbox"/>	<input type="checkbox"/>	<input type="checkbox"/>				

přivedená média

	počet kusů	centrální zdroj	tlak.láhve - místní	tlak.láhve - rozvod
<input checked="" type="checkbox"/> voda studená (S) _____ 1		<input checked="" type="checkbox"/>	<input type="checkbox"/>	<input type="checkbox"/>
<input checked="" type="checkbox"/> voda teplá (T) _____ 1		<input checked="" type="checkbox"/>	<input type="checkbox"/>	<input type="checkbox"/>
<input type="checkbox"/> demí voda (W) _____		<input type="checkbox"/>	<input type="checkbox"/>	<input type="checkbox"/>
<input type="checkbox"/> uz. okruh chl. vody (UOCHV) _____		<input type="checkbox"/>	<input type="checkbox"/>	<input type="checkbox"/>
<input type="checkbox"/> zemní plyn (P) _____		<input type="checkbox"/>	<input type="checkbox"/>	<input type="checkbox"/>
<input type="checkbox"/> dusík (N) _____		<input type="checkbox"/>	<input type="checkbox"/>	<input type="checkbox"/>
<input type="checkbox"/> stlačený vzduch (SV) _____		<input type="checkbox"/>	<input type="checkbox"/>	<input type="checkbox"/>
<input type="checkbox"/> vakuum (VAC) _____		<input type="checkbox"/>	<input type="checkbox"/>	<input type="checkbox"/>
<input type="checkbox"/> oxid uhličitý (CO <sub>2</sub> ) _____		<input type="checkbox"/>	<input type="checkbox"/>	<input type="checkbox"/>
<input type="checkbox"/> kyslík (O <sub>2</sub> ) _____		<input type="checkbox"/>	<input type="checkbox"/>	<input type="checkbox"/>
<input type="checkbox"/> vodík (H <sub>2</sub> ) _____		<input type="checkbox"/>	<input type="checkbox"/>	<input type="checkbox"/>
<input type="checkbox"/> helium (He) _____		<input type="checkbox"/>	<input type="checkbox"/>	<input type="checkbox"/>
<input type="checkbox"/> chlor (Cl <sub>2</sub> ) _____		<input type="checkbox"/>	<input type="checkbox"/>	<input type="checkbox"/>
<input type="checkbox"/> argon (Ar) _____		<input type="checkbox"/>	<input type="checkbox"/>	<input type="checkbox"/>
<input type="checkbox"/> jiné _____		<input type="checkbox"/>	<input type="checkbox"/>	<input type="checkbox"/>

el.zásuvky

	počet
<input checked="" type="checkbox"/> 1F 230V/16A	4
<input checked="" type="checkbox"/> 1F 230V/16A - P	1
<input checked="" type="checkbox"/> 1F 230V/16A - N	1
<input type="checkbox"/> 1F 230V/16A - UPS	
<input type="checkbox"/> 3F 400V/ 16A	
<hr/>	
<input type="checkbox"/> 1F 230V/ 16A - vol. vývod	
<input type="checkbox"/> 3F 400V/ 16A - vol. vývod	
<input type="checkbox"/> jiné	
<hr/>	
<input type="checkbox"/> 1F 230V/16A - nábytek	
<input type="checkbox"/> jiné	
<hr/>	
<input checked="" type="checkbox"/> datová zásuvka	(1PC + 1T)
<input type="checkbox"/> jiné	

**02.05.2012**

## 1S21 - hlubokomrazící box

STAVBA	STUPEŇ	ČÍSLO PS - SO	ČÁST	VÝKRES	REVIZE
BIO	DPV	I 003	01	1S21	00

**A PLUS a.s.** **UKB - CESEB pavilon A32**  
 obecné požadavky

A PLUS a.s.

UKB - CESEB pavilon A32

obecné požadavky

**A PLUS a.s.**
**UKB - CESEB pavilon A32**

obecné požadavky

<input checked="" type="checkbox"/> vnější vlivy (dle ČSN 332000-3)	<b>N, AF3</b>
<input type="checkbox"/> ÚTZ (dle ČSN EN 12128 a nař.vlády č.523/2002Sb.)	-
<input type="checkbox"/> požadovaná teplota	-
<input type="checkbox"/> VZT, filtrace (přívod/odvod)	-
<input type="checkbox"/> chlazení	-
<input checked="" type="checkbox"/> povrchy stěn	<b>malba, keramický obklad za umyvadlem - 2000 mm</b>
<input checked="" type="checkbox"/> podlaha	<b>linoleum, sokl linol. v - 100 mm</b>
<input checked="" type="checkbox"/> typ podhledu, výška	<b>rastrový - 2800 mm</b>
<input type="checkbox"/> podlahová vpust	-

přístrojové vybavení

[illegible][illegible]

A PLUS a.s.

UKB - CESEB pavilon A32

obecné požadavky

☒ vnější vlivy (dle ČSN 332000-3)

N, AF3

☐ ÚTŽ (dle ČSN EN 12128 a nař.vlády č.523/2002Sb.)

☐ požadovaná teplota

☐ VZT, filtrace (přívod/odvod)

☐ chlazení

☒ povrchy stěn

malba, keramický obklad za umyvadlem - 2000 mm

☒ podlaha

linoleum, sokl lino. v - 100 mm

☒ typ podhledu, výška

rastrový - 2800 mm

☐ podlahová vpust

přístrojové vybavení

230V  
400V  
plyn  
přívod studené vody  
přívod demí vody  
odpad - splašková kanalizace  
odpad - chemická kanalizace  
stálá provedení  
odtáh  
antivibrační podstavec

	příkon (>1kW)	emise tepla (>1kW)	hmotnost (>50kg)	transportní průřehod (>0,75 x 0,75 x 1,5m)
<input type="checkbox"/>	<input type="checkbox"/>	<input type="checkbox"/>	<input type="checkbox"/>	<input type="checkbox"/>
<input type="checkbox"/>	<input type="checkbox"/>	<input type="checkbox"/>	<input type="checkbox"/>	<input type="checkbox"/>
<input type="checkbox"/>	<input type="checkbox"/>	<input type="checkbox"/>	<input type="checkbox"/>	<input type="checkbox"/>
<input type="checkbox"/>	<input type="checkbox"/>	<input type="checkbox"/>	<input type="checkbox"/>	<input type="checkbox"/>
<input type="checkbox"/>	<input type="checkbox"/>	<input type="checkbox"/>	<input type="checkbox"/>	<input type="checkbox"/>
<input type="checkbox"/>	<input type="checkbox"/>	<input type="checkbox"/>	<input type="checkbox"/>	<input type="checkbox"/>
<input type="checkbox"/>	<input type="checkbox"/>	<input type="checkbox"/>	<input type="checkbox"/>	<input type="checkbox"/>
<input type="checkbox"/>	<input type="checkbox"/>	<input type="checkbox"/>	<input type="checkbox"/>	<input type="checkbox"/>
<input type="checkbox"/>	<input type="checkbox"/>	<input type="checkbox"/>	<input type="checkbox"/>	<input type="checkbox"/>

přivedená média

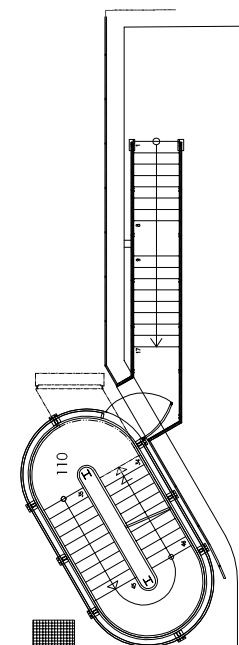
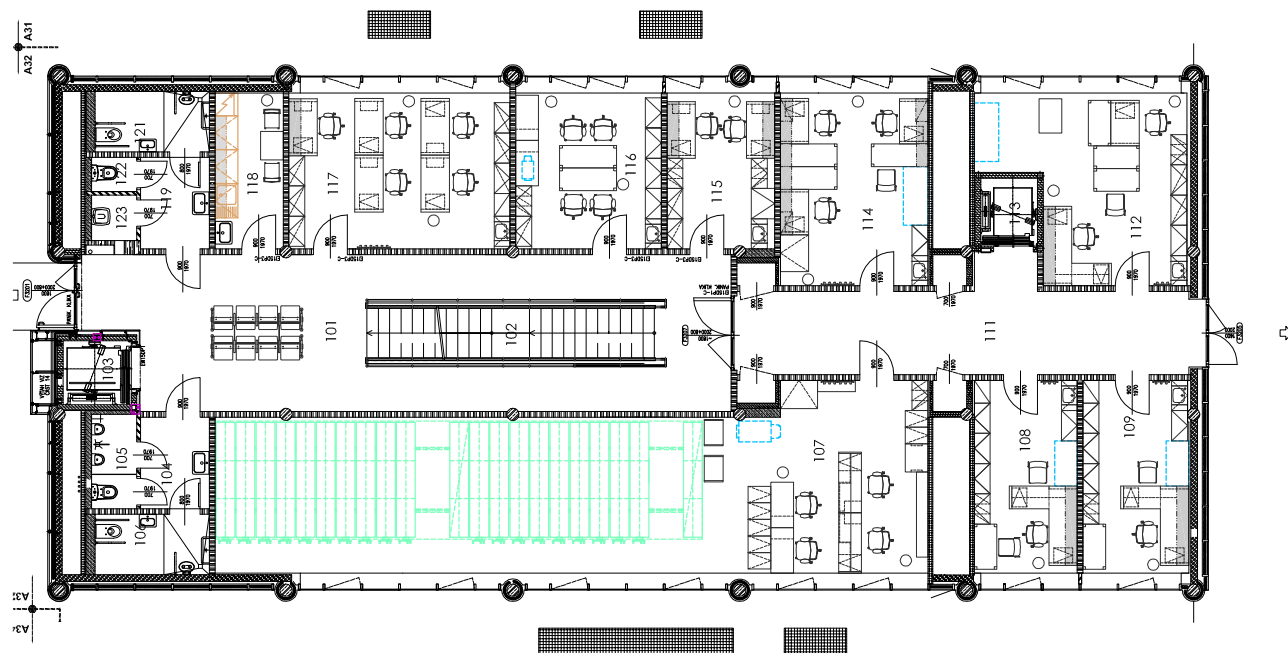
	počet kusů	centrální zdroj	tlak.láhve - místní	tlak.láhve - rozvod
<input checked="" type="checkbox"/> voda studená (S)	1	<input checked="" type="checkbox"/>	<input type="checkbox"/>	<input type="checkbox"/>
<input checked="" type="checkbox"/> voda teplá (T)	1	<input checked="" type="checkbox"/>	<input type="checkbox"/>	<input type="checkbox"/>
<input type="checkbox"/> demí voda (W)		<input type="checkbox"/>	<input type="checkbox"/>	<input type="checkbox"/>
<input type="checkbox"/> uz. okruh chl. vody (UOCHV)		<input type="checkbox"/>	<input type="checkbox"/>	<input type="checkbox"/>
<input type="checkbox"/> zemní plyn (P)		<input type="checkbox"/>	<input type="checkbox"/>	<input type="checkbox"/>
<input type="checkbox"/> dusík (N)		<input type="checkbox"/>	<input type="checkbox"/>	<input type="checkbox"/>
<input type="checkbox"/> stlačený vzduch (SV)		<input type="checkbox"/>	<input type="checkbox"/>	<input type="checkbox"/>
<input type="checkbox"/> vakuum (VAC)		<input type="checkbox"/>	<input type="checkbox"/>	<input type="checkbox"/>
<input type="checkbox"/> oxid uhličitý (CO <sub>2</sub> )		<input type="checkbox"/>	<input type="checkbox"/>	<input type="checkbox"/>
<input type="checkbox"/> kyslík (O <sub>2</sub> )		<input type="checkbox"/>	<input type="checkbox"/>	<input type="checkbox"/>
<input type="checkbox"/> vodík (H <sub>2</sub> )		<input type="checkbox"/>	<input type="checkbox"/>	<input type="checkbox"/>
<input type="checkbox"/> helium (He)		<input type="checkbox"/>	<input type="checkbox"/>	<input type="checkbox"/>
<input type="checkbox"/> chlor (Cl <sub>2</sub> )		<input type="checkbox"/>	<input type="checkbox"/>	<input type="checkbox"/>
<input type="checkbox"/> argon (Ar)		<input type="checkbox"/>	<input type="checkbox"/>	<input type="checkbox"/>
<input type="checkbox"/> jiné		<input type="checkbox"/>	<input type="checkbox"/>	<input type="checkbox"/>

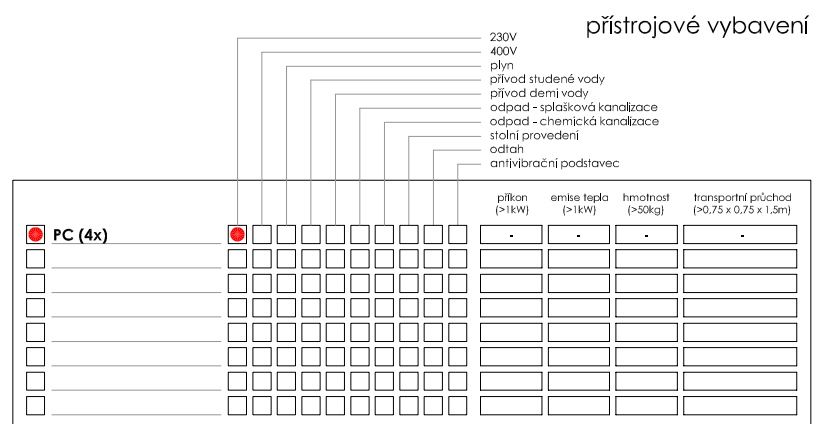

el.zásuvky

	počet
<input checked="" type="checkbox"/> 1F 230V/16A	3
<input checked="" type="checkbox"/> 1F 230V/16A - P	1
<input type="checkbox"/> 1F 230V/16A - N	
<input type="checkbox"/> 1F 230V/16A - UPS	
<input type="checkbox"/> 3F 400V/ 16A	
<input type="checkbox"/> 1F 230V/ 16A - vol. vývod	
<input type="checkbox"/> 3F 400V/ 16A - vol. vývod	
<input type="checkbox"/> jiné	
<input type="checkbox"/> 1F 230V/16A - nábytek	
<input type="checkbox"/> jiné	
<input checked="" type="checkbox"/> datová zásuvka (1PC + 1T)	1
<input type="checkbox"/> jiné	

30.07.2012

[illegible][illegible][illegible][illegible][illegible]





	počet kusů	centrální zdroj	tlak.láhev - místní	tlak.láhev - rozvod
<input type="checkbox"/> voda studená (S)		<input type="checkbox"/>	<input type="checkbox"/>	<input type="checkbox"/>
<input type="checkbox"/> voda teplá (T)		<input type="checkbox"/>	<input type="checkbox"/>	<input type="checkbox"/>
<input type="checkbox"/> demi voda (W)		<input type="checkbox"/>	<input type="checkbox"/>	<input type="checkbox"/>
<input type="checkbox"/> uz. okruh chl. vody (UOCHV)		<input type="checkbox"/>	<input type="checkbox"/>	<input type="checkbox"/>
<input type="checkbox"/> zemní plyn (P)		<input type="checkbox"/>	<input type="checkbox"/>	<input type="checkbox"/>
<input type="checkbox"/> dusík (N)		<input type="checkbox"/>	<input type="checkbox"/>	<input type="checkbox"/>
<input type="checkbox"/> stlačený vzduch (SV)		<input type="checkbox"/>	<input type="checkbox"/>	<input type="checkbox"/>
<input type="checkbox"/> vakuum (VAC)		<input type="checkbox"/>	<input type="checkbox"/>	<input type="checkbox"/>
<input type="checkbox"/> oxid uhličitý (CO <sub>2</sub> )		<input type="checkbox"/>	<input type="checkbox"/>	<input type="checkbox"/>
<input type="checkbox"/> kyslík (O <sub>2</sub> )		<input type="checkbox"/>	<input type="checkbox"/>	<input type="checkbox"/>
<input type="checkbox"/> vodík (H <sub>2</sub> )		<input type="checkbox"/>	<input type="checkbox"/>	<input type="checkbox"/>
<input type="checkbox"/> helium (He)		<input type="checkbox"/>	<input type="checkbox"/>	<input type="checkbox"/>
<input type="checkbox"/> chlor (Cl <sub>2</sub> )		<input type="checkbox"/>	<input type="checkbox"/>	<input type="checkbox"/>
<input type="checkbox"/> argon (Ar)		<input type="checkbox"/>	<input type="checkbox"/>	<input type="checkbox"/>
<input type="checkbox"/> jiné		<input type="checkbox"/>	<input type="checkbox"/>	<input type="checkbox"/>

	počet
<input checked="" type="checkbox"/> 1F 230V/16A	14
<input checked="" type="checkbox"/> 1F 230V/16A - P	2
<input type="checkbox"/> 1F 230V/16A - N	
<input type="checkbox"/> 1F 230V/16A - UPS	
<input type="checkbox"/> 3F 400V/ 16A	
<input checked="" type="checkbox"/> 1F 230V/ 16A - vol. vývod	6 + 2P
<input type="checkbox"/> 3F 400V/ 16A - vol. vývod	
<input checked="" type="checkbox"/> jiné	datový kabel UTP - 3
<input type="checkbox"/> 1F 230V/16A - nábytek	
<input type="checkbox"/> jiné	
<input checked="" type="checkbox"/> datová zásuvka	(13PC + 1T) 8
<input type="checkbox"/> jiné	

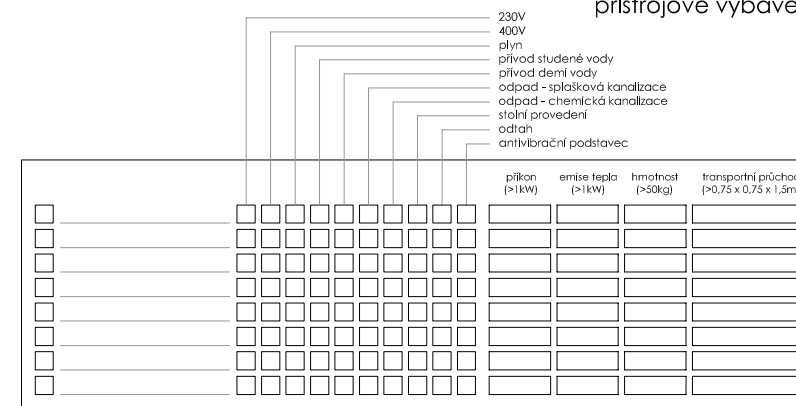
02.05.2012

STAVBA	STUPEŇ	ČÍSLO PS - SO	ČÁST	VÝKRES	REVIZE
<b>BIO</b>	<b>DPV</b>	<b>I 003</b>	<b>01</b>	<b>107</b>	<b>00</b>

obecné požadavky

<input checked="" type="checkbox"/> vnější vlivy (dle ČSN 332000-3) _____	<b>N</b>
<input type="checkbox"/> ÚTZ (dle ČSN EN 12128 a nař.vlády č.523/2002Sb.) _____	-
<input type="checkbox"/> požadovaná teplota _____	-
<input type="checkbox"/> VZT, filtrace (přívod/odvod) _____	-
<input type="checkbox"/> chlazení _____	-
<input checked="" type="checkbox"/> povrchy stěn _____	<b>malba</b>
<input checked="" type="checkbox"/> podlaha _____	<b>linoleum, sokl linol. - 100 mm</b>
<input checked="" type="checkbox"/> typ podhledu, výška _____	<b>rastrový - 3000 mm</b>
<input type="checkbox"/> podlahová vpusť _____	-

přístrojové vybavení



přivedená média

el.zásuvky

	počet kusů	centrální zdroj	tlak.láhve - mistři	tlak.láhve - rozvod
<input checked="" type="checkbox"/> voda studená (S) _____	1	<input checked="" type="checkbox"/>	<input type="checkbox"/>	<input type="checkbox"/>
<input checked="" type="checkbox"/> voda teplá (T) _____	1	<input checked="" type="checkbox"/>	<input type="checkbox"/>	<input type="checkbox"/>
<input type="checkbox"/> demí voda (W) _____		<input type="checkbox"/>	<input type="checkbox"/>	<input type="checkbox"/>
<input type="checkbox"/> uz. okruh chl. vody (UOCHV) _____		<input type="checkbox"/>	<input type="checkbox"/>	<input type="checkbox"/>
<input type="checkbox"/> zemní plyn (P) _____		<input type="checkbox"/>	<input type="checkbox"/>	<input type="checkbox"/>
<input type="checkbox"/> dusík (N) _____		<input type="checkbox"/>	<input type="checkbox"/>	<input type="checkbox"/>
<input type="checkbox"/> stlačený vzduch (SV) _____		<input type="checkbox"/>	<input type="checkbox"/>	<input type="checkbox"/>
<input type="checkbox"/> vakuum (VAC) _____		<input type="checkbox"/>	<input type="checkbox"/>	<input type="checkbox"/>
<input type="checkbox"/> oxid uhličitý (CO <sub>2</sub> ) _____		<input type="checkbox"/>	<input type="checkbox"/>	<input type="checkbox"/>
<input type="checkbox"/> kyslík (O <sub>2</sub> ) _____		<input type="checkbox"/>	<input type="checkbox"/>	<input type="checkbox"/>
<input type="checkbox"/> vodík (H <sub>2</sub> ) _____		<input type="checkbox"/>	<input type="checkbox"/>	<input type="checkbox"/>
<input type="checkbox"/> helium (He) _____		<input type="checkbox"/>	<input type="checkbox"/>	<input type="checkbox"/>
<input type="checkbox"/> chlor (Cl <sub>2</sub> ) _____		<input type="checkbox"/>	<input type="checkbox"/>	<input type="checkbox"/>
<input type="checkbox"/> argon (Ar) _____		<input type="checkbox"/>	<input type="checkbox"/>	<input type="checkbox"/>
<input type="checkbox"/> jiné _____		<input type="checkbox"/>	<input type="checkbox"/>	<input type="checkbox"/>

	počet
<input checked="" type="checkbox"/> 1F 230V/16A _____	9
<input checked="" type="checkbox"/> 1F 230V/16A - P _____	2
<input type="checkbox"/> 1F 230V/16A - N _____	
<input type="checkbox"/> 1F 230V/16A - UPS _____	
<input type="checkbox"/> 3F 400V/ 16A _____	
<input type="checkbox"/> 1F 230V/ 16A - vol. vývod _____	
<input type="checkbox"/> 3F 400V/ 16A - vol. vývod _____	
<input type="checkbox"/> jiné _____	
<input type="checkbox"/> 1F 230V/16A - nábytek _____	
<input type="checkbox"/> jiné _____	
<input checked="" type="checkbox"/> datová zásuvka _____	(4PC + 1T)
<input type="checkbox"/> jiné _____	

02.05.201

**02.05.2012**

108 - pracovna

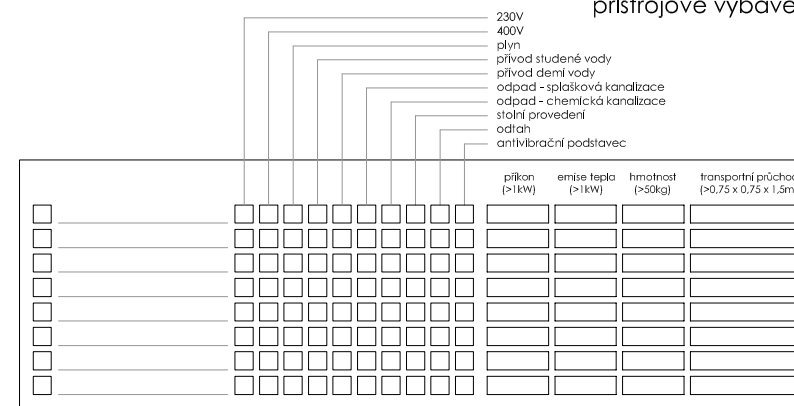
STAVBA	STUPEŇ	ČÍSLO PS - SO	ČÁST	VÝKRES	REVIZE
BIO	DPV	I 003	01	108	00



obecné požadavky

<input checked="" type="checkbox"/> vnější vlivy (dle ČSN 332000-3)	N
<input type="checkbox"/> ÚTZ (dle ČSN EN 12128 a nař.vlády č.523/2002Sb.)	-
<input type="checkbox"/> požadovaná teplota	-
<input type="checkbox"/> VZT, filtrace (přívod/odvod)	-
<input type="checkbox"/> chlazení	-
<input checked="" type="checkbox"/> povrchy stěn	malba
<input checked="" type="checkbox"/> podlaha	linoleum, sokl linol. - 100 mm
<input checked="" type="checkbox"/> typ podhledu, výška	rastrový - 3000 mm
<input type="checkbox"/> podlahová vpust	-

přístrojové vybavení



přivedená média

el.zásuvky

	počet kusů	centrální zdroj	tlak.láhve - místní	tlak.láhve - rozvod
<input checked="" type="checkbox"/> voda studená (S)	1	<input checked="" type="checkbox"/>	<input type="checkbox"/>	<input type="checkbox"/>
<input checked="" type="checkbox"/> voda teplá (T)	1	<input checked="" type="checkbox"/>	<input type="checkbox"/>	<input type="checkbox"/>
<input type="checkbox"/> demí voda (W)		<input type="checkbox"/>	<input type="checkbox"/>	<input type="checkbox"/>
<input type="checkbox"/> uz. okruh chl. vody (UOCHV)		<input type="checkbox"/>	<input type="checkbox"/>	<input type="checkbox"/>
<input type="checkbox"/> zemní plyn (P)		<input type="checkbox"/>	<input type="checkbox"/>	<input type="checkbox"/>
<input type="checkbox"/> dusík (N)		<input type="checkbox"/>	<input type="checkbox"/>	<input type="checkbox"/>
<input type="checkbox"/> stlačený vzduch (SV)		<input type="checkbox"/>	<input type="checkbox"/>	<input type="checkbox"/>
<input type="checkbox"/> vakuum (VAC)		<input type="checkbox"/>	<input type="checkbox"/>	<input type="checkbox"/>
<input type="checkbox"/> oxid uhličitý (CO <sub>2</sub> )		<input type="checkbox"/>	<input type="checkbox"/>	<input type="checkbox"/>
<input type="checkbox"/> kyslík (O <sub>2</sub> )		<input type="checkbox"/>	<input type="checkbox"/>	<input type="checkbox"/>
<input type="checkbox"/> vodík (H <sub>2</sub> )		<input type="checkbox"/>	<input type="checkbox"/>	<input type="checkbox"/>
<input type="checkbox"/> helium (He)		<input type="checkbox"/>	<input type="checkbox"/>	<input type="checkbox"/>
<input type="checkbox"/> chlor (Cl <sub>2</sub> )		<input type="checkbox"/>	<input type="checkbox"/>	<input type="checkbox"/>
<input type="checkbox"/> argon (Ar)		<input type="checkbox"/>	<input type="checkbox"/>	<input type="checkbox"/>
<input type="checkbox"/> jiné		<input type="checkbox"/>	<input type="checkbox"/>	<input type="checkbox"/>

	počet
<input checked="" type="checkbox"/> 1F 230V/16A	9
<input checked="" type="checkbox"/> 1F 230V/16A - P	2
<input type="checkbox"/> 1F 230V/16A - N	
<input type="checkbox"/> 1F 230V/16A - UPS	
<input type="checkbox"/> 3F 400V/ 16A	
<input type="checkbox"/> 1F 230V/ 16A - vol. vývod	
<input type="checkbox"/> 3F 400V/ 16A - vol. vývod	
<input type="checkbox"/> jiné	
<input type="checkbox"/> 1F 230V/16A - nábytek	
<input type="checkbox"/> jiné	
<input checked="" type="checkbox"/> datová zásuvka	(1PC + 1T)
<input type="checkbox"/> jiné	

02.05.201

02.05.2012

109 - pracovna

STAVBA	STUPEŇ	ČÍSLO PS - SO	ČÁST	VÝKRES	REVIZE
BIO	DPV	I 003	01	109	00

obecné požadavky

<input checked="" type="checkbox"/>	vnější vlivy (dle ČSN 332000-3)	N	
<input type="checkbox"/>	ÚTZ (dle ČSN EN 12128 a nař.vlády č.523/2002Sb.)		-
<input type="checkbox"/>	požadovaná teplota		-
<input type="checkbox"/>	VZT, filtrace (přívod/odvod)		-
<input type="checkbox"/>	chlazení		-
<input checked="" type="checkbox"/>	povrchy stěn	malba	
<input checked="" type="checkbox"/>	podlaha	linoleum, sokl linol. - 100 mm	
<input checked="" type="checkbox"/>	typ podhledu, výška	rastrový - 3000 mm	
<input type="checkbox"/>	podlahová vpusť		-

přístrojové vybavení

											příkon > 1kW	emise tepla > 1kW	hmotnost > 50kg	transportní průřez > 0,75 x 0,75 x 1,5m
<input type="checkbox"/>		<input type="checkbox"/>	<input type="checkbox"/>	<input type="checkbox"/>	<input type="checkbox"/>	<input type="checkbox"/>	<input type="checkbox"/>	<input type="checkbox"/>	<input type="checkbox"/>	<input type="checkbox"/>				
<input type="checkbox"/>		<input type="checkbox"/>	<input type="checkbox"/>	<input type="checkbox"/>	<input type="checkbox"/>	<input type="checkbox"/>	<input type="checkbox"/>	<input type="checkbox"/>	<input type="checkbox"/>	<input type="checkbox"/>				
<input type="checkbox"/>		<input type="checkbox"/>	<input type="checkbox"/>	<input type="checkbox"/>	<input type="checkbox"/>	<input type="checkbox"/>	<input type="checkbox"/>	<input type="checkbox"/>	<input type="checkbox"/>	<input type="checkbox"/>				
<input type="checkbox"/>		<input type="checkbox"/>	<input type="checkbox"/>	<input type="checkbox"/>	<input type="checkbox"/>	<input type="checkbox"/>	<input type="checkbox"/>	<input type="checkbox"/>	<input type="checkbox"/>	<input type="checkbox"/>				
<input type="checkbox"/>		<input type="checkbox"/>	<input type="checkbox"/>	<input type="checkbox"/>	<input type="checkbox"/>	<input type="checkbox"/>	<input type="checkbox"/>	<input type="checkbox"/>	<input type="checkbox"/>	<input type="checkbox"/>				
<input type="checkbox"/>		<input type="checkbox"/>	<input type="checkbox"/>	<input type="checkbox"/>	<input type="checkbox"/>	<input type="checkbox"/>	<input type="checkbox"/>	<input type="checkbox"/>	<input type="checkbox"/>	<input type="checkbox"/>				
<input type="checkbox"/>		<input type="checkbox"/>	<input type="checkbox"/>	<input type="checkbox"/>	<input type="checkbox"/>	<input type="checkbox"/>	<input type="checkbox"/>	<input type="checkbox"/>	<input type="checkbox"/>	<input type="checkbox"/>				
<input type="checkbox"/>		<input type="checkbox"/>	<input type="checkbox"/>	<input type="checkbox"/>	<input type="checkbox"/>	<input type="checkbox"/>	<input type="checkbox"/>	<input type="checkbox"/>	<input type="checkbox"/>	<input type="checkbox"/>				
<input type="checkbox"/>		<input type="checkbox"/>	<input type="checkbox"/>	<input type="checkbox"/>	<input type="checkbox"/>	<input type="checkbox"/>	<input type="checkbox"/>	<input type="checkbox"/>	<input type="checkbox"/>	<input type="checkbox"/>				
<input type="checkbox"/>		<input type="checkbox"/>	<input type="checkbox"/>	<input type="checkbox"/>	<input type="checkbox"/>	<input type="checkbox"/>	<input type="checkbox"/>	<input type="checkbox"/>	<input type="checkbox"/>	<input type="checkbox"/>				

pristrojové vybavení

- 230V
- 400V
- plyn
- přívod studené vody
- přívod teplé vody
- odpad - splašková kanalizace
- odpad - chemická kanalizace
- stolní provedení
- odtah
- antivibrační podstavec

přivedená média

	počet kusů	centrální zdroj	tlak.láhve - mistři	tlak.láhve - rozvoz
<input checked="" type="checkbox"/> voda studená (S)	1	<input checked="" type="checkbox"/>	<input type="checkbox"/>	<input type="checkbox"/>
<input checked="" type="checkbox"/> voda teplá (T)	1	<input checked="" type="checkbox"/>	<input type="checkbox"/>	<input type="checkbox"/>
<input type="checkbox"/> demi voda (W)		<input type="checkbox"/>	<input type="checkbox"/>	<input type="checkbox"/>
<input type="checkbox"/> uz. okruh chl. vody (UOCHV)		<input type="checkbox"/>	<input type="checkbox"/>	<input type="checkbox"/>
<input type="checkbox"/> zemní plyn (P)		<input type="checkbox"/>	<input type="checkbox"/>	<input type="checkbox"/>
<input type="checkbox"/> dusík (N)		<input type="checkbox"/>	<input type="checkbox"/>	<input type="checkbox"/>
<input type="checkbox"/> stlačený vzduch (SV)		<input type="checkbox"/>	<input type="checkbox"/>	<input type="checkbox"/>
<input type="checkbox"/> vakuum (VAC)		<input type="checkbox"/>	<input type="checkbox"/>	<input type="checkbox"/>
<input type="checkbox"/> oxid uhličitý (CO <sub>2</sub> )		<input type="checkbox"/>	<input type="checkbox"/>	<input type="checkbox"/>
<input type="checkbox"/> kyslík (O <sub>2</sub> )		<input type="checkbox"/>	<input type="checkbox"/>	<input type="checkbox"/>
<input type="checkbox"/> vodík (H <sub>2</sub> )		<input type="checkbox"/>	<input type="checkbox"/>	<input type="checkbox"/>
<input type="checkbox"/> helium (He)		<input type="checkbox"/>	<input type="checkbox"/>	<input type="checkbox"/>
<input type="checkbox"/> chlor (Cl <sub>2</sub> )		<input type="checkbox"/>	<input type="checkbox"/>	<input type="checkbox"/>
<input type="checkbox"/> argon (Ar)		<input type="checkbox"/>	<input type="checkbox"/>	<input type="checkbox"/>
<input type="checkbox"/> jiné		<input type="checkbox"/>	<input type="checkbox"/>	<input type="checkbox"/>

el.zásuvky

	počet
<input checked="" type="checkbox"/> 1F 230V/16A	12
<input checked="" type="checkbox"/> 1F 230V/16A - P	3
<input type="checkbox"/> 1F 230V/16A - N	
<input type="checkbox"/> 1F 230V/16A - UPS	1
<input type="checkbox"/> 3F 400V/ 16A	
<hr/>	
<input type="checkbox"/> 1F 230V/ 16A - vol. vývod	
<input type="checkbox"/> 3F 400V/ 16A - vol. vývod	
<input type="checkbox"/> jiné	
<hr/>	
<input type="checkbox"/> 1F 230V/16A - nábytek	
<input type="checkbox"/> jiné	
<hr/>	
<input checked="" type="checkbox"/> datová zásuvka	(6PC + 2T)
<input type="checkbox"/> jiné	

**30.07.2012**

112 - pracovna

STAVBA	STUPEŇ	ČÍSLO PS - SO	ČÁST	VÝKRES	REVIZE
BIO	DPV	I 003	01	112	01

obecné požadavky

<input checked="" type="checkbox"/> vnější vlivy (dle ČSN 332000-3)	N	
<input type="checkbox"/> ÚTZ (dle ČSN EN 12128 a nař.vlády č.523/2002Sb.)		-
<input type="checkbox"/> požadovaná teplota		-
<input type="checkbox"/> VZT, filtrace (přívod/odvod)		-
<input type="checkbox"/> chlazení		-
<input checked="" type="checkbox"/> povrchy stěn	malba	
<input checked="" type="checkbox"/> podlaha	linoleum, sokl linol. - 100 mm	
<input checked="" type="checkbox"/> typ podhledu, výška	rastrový - 3000 mm	
<input type="checkbox"/> podlahová vpust		-

přístrojové vybavení

[illegible]

přivedená média

	počet kusů	centrální zdroj	tlak.láhev - místní	tlak.láhev - rozvod
<input checked="" type="checkbox"/> voda studená (S)	1	<input checked="" type="checkbox"/>	<input type="checkbox"/>	<input type="checkbox"/>
<input checked="" type="checkbox"/> voda teplá (T)	1	<input checked="" type="checkbox"/>	<input type="checkbox"/>	<input type="checkbox"/>
<input type="checkbox"/> demi voda (W)		<input type="checkbox"/>	<input type="checkbox"/>	<input type="checkbox"/>
<input type="checkbox"/> uz. okruh chl. vody (UOCHV)		<input type="checkbox"/>	<input type="checkbox"/>	<input type="checkbox"/>
<input type="checkbox"/> zemní plyn (P)		<input type="checkbox"/>	<input type="checkbox"/>	<input type="checkbox"/>
<input type="checkbox"/> dusík (N)		<input type="checkbox"/>	<input type="checkbox"/>	<input type="checkbox"/>
<input type="checkbox"/> stlačený vzduch (SV)		<input type="checkbox"/>	<input type="checkbox"/>	<input type="checkbox"/>
<input type="checkbox"/> vakuum (VAC)		<input type="checkbox"/>	<input type="checkbox"/>	<input type="checkbox"/>
<input type="checkbox"/> oxid uhličitý (CO <sub>2</sub> )		<input type="checkbox"/>	<input type="checkbox"/>	<input type="checkbox"/>
<input type="checkbox"/> kyslík (O <sub>2</sub> )		<input type="checkbox"/>	<input type="checkbox"/>	<input type="checkbox"/>
<input type="checkbox"/> vodík (H <sub>2</sub> )		<input type="checkbox"/>	<input type="checkbox"/>	<input type="checkbox"/>
<input type="checkbox"/> helium (He)		<input type="checkbox"/>	<input type="checkbox"/>	<input type="checkbox"/>
<input type="checkbox"/> chlor (Cl <sub>2</sub> )		<input type="checkbox"/>	<input type="checkbox"/>	<input type="checkbox"/>
<input type="checkbox"/> argon (Ar)		<input type="checkbox"/>	<input type="checkbox"/>	<input type="checkbox"/>
<input type="checkbox"/> jiné		<input type="checkbox"/>	<input type="checkbox"/>	<input type="checkbox"/>

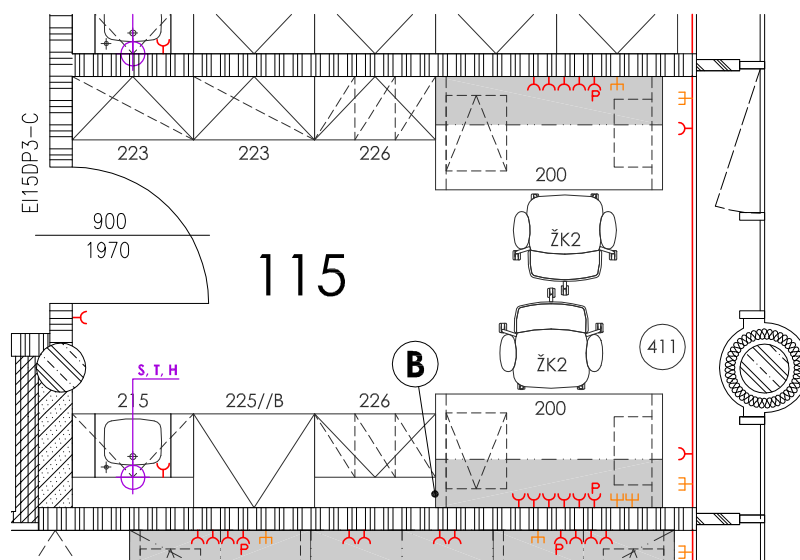
el.zásuvky

	počet
<input checked="" type="checkbox"/> 1F 230V/16A	<b>19</b>
<input checked="" type="checkbox"/> 1F 230V/16A - P	<b>3</b>
<input type="checkbox"/> 1F 230V/16A - N	
<input type="checkbox"/> 1F 230V/16A - UPS	
<input type="checkbox"/> 3F 400V/ 16A	
<hr/>	
<input type="checkbox"/> 1F 230V/ 16A - vol. vývod	
<input type="checkbox"/> 3F 400V/ 16A - vol. vývod	
<input type="checkbox"/> jiné	
<hr/>	
<input type="checkbox"/> 1F 230V/16A - nábytek	
<input type="checkbox"/> jiné	
<hr/>	
<input checked="" type="checkbox"/> datová zásuvka	<b>(5PC + 1T)</b>
<input type="checkbox"/> jiné	

**02.05.2012**

114 - pracovna

STAVBA	STUPEŇ	ČÍSLO PS - SO	ČÁST	VÝKRES	REVIZE
BIO	DPV	I 003	01	114	00



### Poznámky:

**B** doplnění blendáže

<input checked="" type="checkbox"/> vnější vlivy (dle ČSN 332000-3)	N
<input type="checkbox"/> ÚTZ (dle ČSN EN 12128 a nař.vlády č.523/2002Sb.)	-
<input type="checkbox"/> požadovaná teplota	-
<input type="checkbox"/> VZT, filtrace (přívod/odvod)	-
<input type="checkbox"/> chlazení	-
<input checked="" type="checkbox"/> povrchy stěn	malba
<input checked="" type="checkbox"/> podlaha	linoleum, sokl linol. - 100 mm
<input checked="" type="checkbox"/> typ podhledu, výška	rastrový - 3000 mm
<input type="checkbox"/> podlahová vpust	-

přístrojové vybavení

[illegible]

přivedená média

	počet kusů	centrální zdroj	tlak.láhve - místní	tlak.láhve - rozvod
<input checked="" type="checkbox"/> voda studená (S) _____ 1		<input checked="" type="checkbox"/>	<input type="checkbox"/>	<input type="checkbox"/>
<input checked="" type="checkbox"/> voda teplá (T) _____ 1		<input checked="" type="checkbox"/>	<input type="checkbox"/>	<input type="checkbox"/>
<input type="checkbox"/> demí voda (W) _____		<input type="checkbox"/>	<input type="checkbox"/>	<input type="checkbox"/>
<input type="checkbox"/> uz. okruh chl. vody (UOCHV) _____		<input type="checkbox"/>	<input type="checkbox"/>	<input type="checkbox"/>
<input type="checkbox"/> zemní plyn (P) _____		<input type="checkbox"/>	<input type="checkbox"/>	<input type="checkbox"/>
<input type="checkbox"/> dusík (N) _____		<input type="checkbox"/>	<input type="checkbox"/>	<input type="checkbox"/>
<input type="checkbox"/> stlačený vzduch (SV) _____		<input type="checkbox"/>	<input type="checkbox"/>	<input type="checkbox"/>
<input type="checkbox"/> vakuum (VAC) _____		<input type="checkbox"/>	<input type="checkbox"/>	<input type="checkbox"/>
<input type="checkbox"/> oxid uhličitý (CO <sub>2</sub> ) _____		<input type="checkbox"/>	<input type="checkbox"/>	<input type="checkbox"/>
<input type="checkbox"/> kyslík (O <sub>2</sub> ) _____		<input type="checkbox"/>	<input type="checkbox"/>	<input type="checkbox"/>
<input type="checkbox"/> vodík (H <sub>2</sub> ) _____		<input type="checkbox"/>	<input type="checkbox"/>	<input type="checkbox"/>
<input type="checkbox"/> helium (He) _____		<input type="checkbox"/>	<input type="checkbox"/>	<input type="checkbox"/>
<input type="checkbox"/> chlor (Cl <sub>2</sub> ) _____		<input type="checkbox"/>	<input type="checkbox"/>	<input type="checkbox"/>
<input type="checkbox"/> argon (Ar) _____		<input type="checkbox"/>	<input type="checkbox"/>	<input type="checkbox"/>
<input type="checkbox"/> jiné _____		<input type="checkbox"/>	<input type="checkbox"/>	<input type="checkbox"/>

el.zásuvky

	počet
<input checked="" type="checkbox"/> 1F 230V/16A	13
<input checked="" type="checkbox"/> 1F 230V/16A - P	2
<input type="checkbox"/> 1F 230V/16A - N	
<input type="checkbox"/> 1F 230V/16A - UPS	
<input type="checkbox"/> 3F 400V/ 16A	
<hr/>	
<input type="checkbox"/> 1F 230V/ 16A - vol. vývod	
<input type="checkbox"/> 3F 400V/ 16A - vol. vývod	
<input type="checkbox"/> jiné	
<hr/>	
<input type="checkbox"/> 1F 230V/16A - nábytek	
<input type="checkbox"/> jiné	
<hr/>	
<input checked="" type="checkbox"/> datová zásuvka	(4PC + 1T)
<input type="checkbox"/> jiné	

**30.07.2012**

115 - pracovna

STAVBA	STUPEŇ	ČÍSLO PS - SO	ČÁST	VÝKRES	REVIZE
BIO	DPV	I 003	01	115	01

obecné požadavky

<input checked="" type="checkbox"/> vnější vlivy (dle ČSN 332000-3)	N	
<input type="checkbox"/> ÚTZ (dle ČSN EN 12128 a nař.vlády č.523/2002Sb.)		-
<input type="checkbox"/> požadovaná teplota		-
<input type="checkbox"/> VZT, filtrace (přívod/odvod)		-
<input type="checkbox"/> chlazení		-
<input checked="" type="checkbox"/> povrchy stěn		malba
<input checked="" type="checkbox"/> podlaha	linoleum, sokl linol. - 100 mm	
<input checked="" type="checkbox"/> typ podhledu, výška	rastrový - 3000 mm	
<input type="checkbox"/> podlahová vpusť		-

přístrojové vybavení

230V  
400V  
plyn  
přívod studené vody  
přívod demí vody  
odpad - splašková kanalizace  
odpad - chemická kanalizace  
stolní provedení  
odlhan  
antivibrační podstavec

											příkon >1kW	emise tepla >1kW	hmotnost >50kg	transportní průchoz >0,75 x 0,75 x 1,5m
<input checked="" type="checkbox"/> kopírka	<input checked="" type="checkbox"/>	<input type="checkbox"/>	<input type="checkbox"/>	<input type="checkbox"/>	<input type="checkbox"/>	<input type="checkbox"/>	<input type="checkbox"/>	<input type="checkbox"/>	<input type="checkbox"/>	<input type="checkbox"/>	1,2	-	-	-
<input type="checkbox"/>	<input type="checkbox"/>	<input type="checkbox"/>	<input type="checkbox"/>	<input type="checkbox"/>	<input type="checkbox"/>	<input type="checkbox"/>	<input type="checkbox"/>	<input type="checkbox"/>	<input type="checkbox"/>	<input type="checkbox"/>				
<input type="checkbox"/>	<input type="checkbox"/>	<input type="checkbox"/>	<input type="checkbox"/>	<input type="checkbox"/>	<input type="checkbox"/>	<input type="checkbox"/>	<input type="checkbox"/>	<input type="checkbox"/>	<input type="checkbox"/>	<input type="checkbox"/>				
<input type="checkbox"/>	<input type="checkbox"/>	<input type="checkbox"/>	<input type="checkbox"/>	<input type="checkbox"/>	<input type="checkbox"/>	<input type="checkbox"/>	<input type="checkbox"/>	<input type="checkbox"/>	<input type="checkbox"/>	<input type="checkbox"/>				
<input type="checkbox"/>	<input type="checkbox"/>	<input type="checkbox"/>	<input type="checkbox"/>	<input type="checkbox"/>	<input type="checkbox"/>	<input type="checkbox"/>	<input type="checkbox"/>	<input type="checkbox"/>	<input type="checkbox"/>	<input type="checkbox"/>				
<input type="checkbox"/>	<input type="checkbox"/>	<input type="checkbox"/>	<input type="checkbox"/>	<input type="checkbox"/>	<input type="checkbox"/>	<input type="checkbox"/>	<input type="checkbox"/>	<input type="checkbox"/>	<input type="checkbox"/>	<input type="checkbox"/>				
<input type="checkbox"/>	<input type="checkbox"/>	<input type="checkbox"/>	<input type="checkbox"/>	<input type="checkbox"/>	<input type="checkbox"/>	<input type="checkbox"/>	<input type="checkbox"/>	<input type="checkbox"/>	<input type="checkbox"/>	<input type="checkbox"/>				
<input type="checkbox"/>	<input type="checkbox"/>	<input type="checkbox"/>	<input type="checkbox"/>	<input type="checkbox"/>	<input type="checkbox"/>	<input type="checkbox"/>	<input type="checkbox"/>	<input type="checkbox"/>	<input type="checkbox"/>	<input type="checkbox"/>				

přivedená média

	počet kusů	centrální zdroj	tlak.láhev - místní	tlak.láhev - rozvod
<input checked="" type="checkbox"/> voda studená (S)	1	<input checked="" type="checkbox"/>	<input type="checkbox"/>	<input type="checkbox"/>
<input checked="" type="checkbox"/> voda teplá (T)	1	<input checked="" type="checkbox"/>	<input type="checkbox"/>	<input type="checkbox"/>
<input type="checkbox"/> demí voda (W)		<input type="checkbox"/>	<input type="checkbox"/>	<input type="checkbox"/>
<input type="checkbox"/> uz. okruh chl. vody (UOCHV)		<input type="checkbox"/>	<input type="checkbox"/>	<input type="checkbox"/>
<input type="checkbox"/> zemní plyn (P)		<input type="checkbox"/>	<input type="checkbox"/>	<input type="checkbox"/>
<input type="checkbox"/> dusík (N)		<input type="checkbox"/>	<input type="checkbox"/>	<input type="checkbox"/>
<input type="checkbox"/> stlačený vzduch (SV)		<input type="checkbox"/>	<input type="checkbox"/>	<input type="checkbox"/>
<input type="checkbox"/> vakuum (VAC)		<input type="checkbox"/>	<input type="checkbox"/>	<input type="checkbox"/>
<input type="checkbox"/> oxid uhličitý (CO <sub>2</sub> )		<input type="checkbox"/>	<input type="checkbox"/>	<input type="checkbox"/>
<input type="checkbox"/> kyslík (O <sub>2</sub> )		<input type="checkbox"/>	<input type="checkbox"/>	<input type="checkbox"/>
<input type="checkbox"/> vodík (H <sub>2</sub> )		<input type="checkbox"/>	<input type="checkbox"/>	<input type="checkbox"/>
<input type="checkbox"/> helium (He)		<input type="checkbox"/>	<input type="checkbox"/>	<input type="checkbox"/>
<input type="checkbox"/> chlor (Cl <sub>2</sub> )		<input type="checkbox"/>	<input type="checkbox"/>	<input type="checkbox"/>
<input type="checkbox"/> argon (Ar)		<input type="checkbox"/>	<input type="checkbox"/>	<input type="checkbox"/>
<input type="checkbox"/> jiné		<input type="checkbox"/>	<input type="checkbox"/>	<input type="checkbox"/>

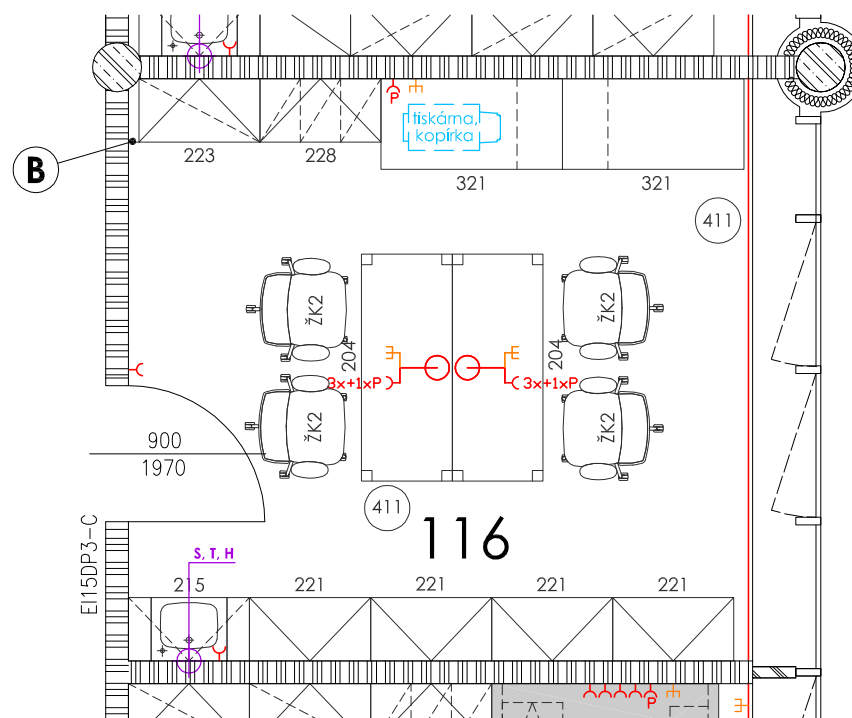
el.zásuvky

	počet
<input checked="" type="checkbox"/> 1F 230V/16A	8
<input checked="" type="checkbox"/> 1F 230V/16A - P	3
<input type="checkbox"/> 1F 230V/16A - N	
<input type="checkbox"/> 1F 230V/16A - UPS	
<input type="checkbox"/> 3F 400V/ 16A	
<hr/>	
<input type="checkbox"/> 1F 230V/ 16A - vol. vývod	
<input type="checkbox"/> 3F 400V/ 16A - vol. vývod	
<input type="checkbox"/> jiné	
<hr/>	
<input type="checkbox"/> 1F 230V/16A - nábytek	
<input type="checkbox"/> jiné	
<hr/>	
<input checked="" type="checkbox"/> datová zásuvka	(1PC + 1T)
<input type="checkbox"/> jiné	

**30.07.2012**

### Poznámky:

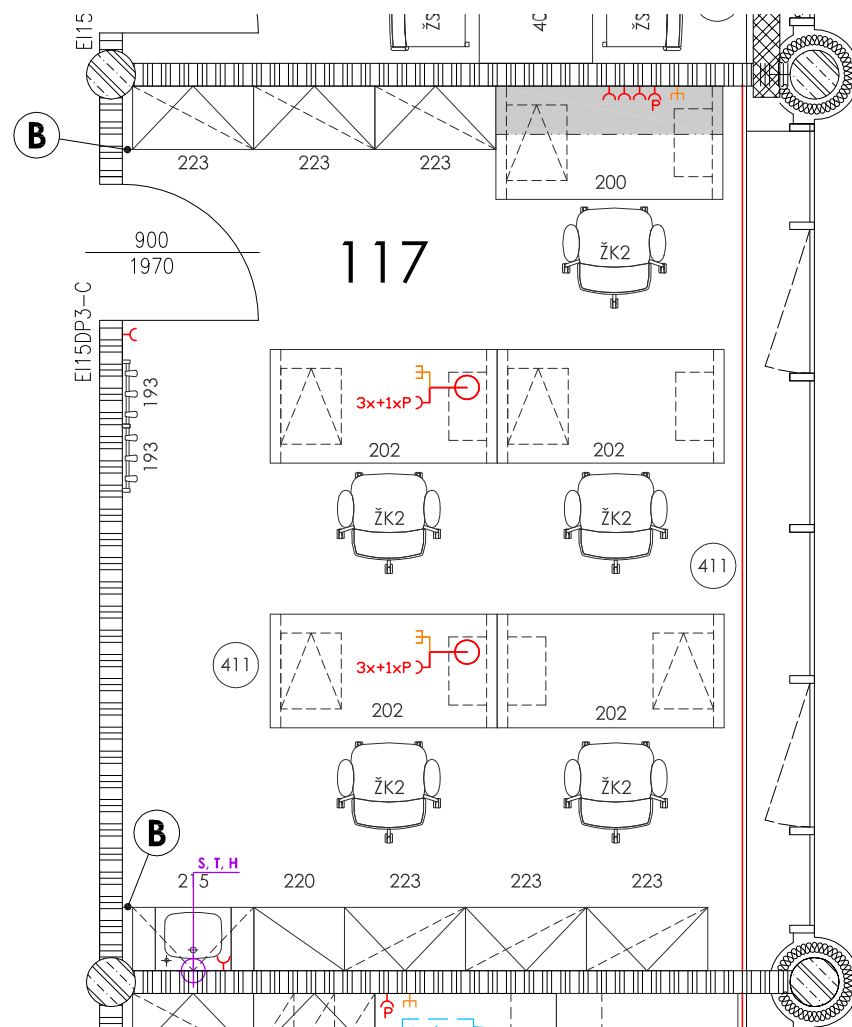
**B** doplnění blendáže



116 - pracovna

STAVBA	STUPEŇ	ČÍSLO PS - SO	ČÁST	VÝKRES	REVIZE
BIO	DPV	I 003	01	116	01

obecné požadavky

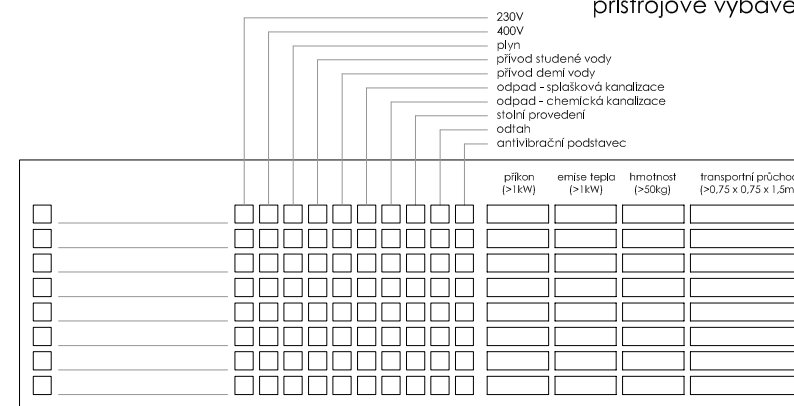


### Poznámky:

**B** doplnění blendáže

- |  |                                |
|--|--------------------------------|
| <input checked="" type="checkbox"/> vnější vlivy (dle ČSN 332000-3)        | N                              |
| <input type="checkbox"/> útlz (dle ČSN EN 12128 a nař.vlády č.523/2002Sb.) | -                              |
| <input type="checkbox"/> požadovaná teplota                                | -                              |
| <input type="checkbox"/> VZT, filtrace (přívod/odvod)                      | -                              |
| <input type="checkbox"/> chlazení  | -                              |
| <input checked="" type="checkbox"/> povrchy stěn                           | malba                          |
| <input checked="" type="checkbox"/> podlaha                                | linoleum, sokl linol. - 100 mm |
| <input type="checkbox"/> typ podhledu, výška                               | rastrový - 3000 mm             |
| <input type="checkbox"/> podlahová vpust                                   | -                              |

přístrojové vybavení



přivedená média

el.zásuvky

	počet kusů	centrální zdroj	tlak.láhve - místní	tlak.láhve - rozvod
<input checked="" type="checkbox"/> voda studená (S)	1	<input checked="" type="checkbox"/>	<input type="checkbox"/>	<input type="checkbox"/>
<input checked="" type="checkbox"/> voda teplá (T)	1	<input checked="" type="checkbox"/>	<input type="checkbox"/>	<input type="checkbox"/>
<input type="checkbox"/> demí voda (W)		<input type="checkbox"/>	<input type="checkbox"/>	<input type="checkbox"/>
<input type="checkbox"/> uz. okruh chl. vody (UOCHV)		<input type="checkbox"/>	<input type="checkbox"/>	<input type="checkbox"/>
<input type="checkbox"/> zemní plyn (P)		<input type="checkbox"/>	<input type="checkbox"/>	<input type="checkbox"/>
<input type="checkbox"/> dusík (N)		<input type="checkbox"/>	<input type="checkbox"/>	<input type="checkbox"/>
<input type="checkbox"/> stlačený vzduch (SV)		<input type="checkbox"/>	<input type="checkbox"/>	<input type="checkbox"/>
<input type="checkbox"/> vakuum (VAC)		<input type="checkbox"/>	<input type="checkbox"/>	<input type="checkbox"/>
<input type="checkbox"/> oxid uhličitý (CO <sub>2</sub> )		<input type="checkbox"/>	<input type="checkbox"/>	<input type="checkbox"/>
<input type="checkbox"/> kyslík (O <sub>2</sub> )		<input type="checkbox"/>	<input type="checkbox"/>	<input type="checkbox"/>
<input type="checkbox"/> vodík (H <sub>2</sub> )		<input type="checkbox"/>	<input type="checkbox"/>	<input type="checkbox"/>
<input type="checkbox"/> helium (He)		<input type="checkbox"/>	<input type="checkbox"/>	<input type="checkbox"/>
<input type="checkbox"/> chlor (Cl <sub>2</sub> )		<input type="checkbox"/>	<input type="checkbox"/>	<input type="checkbox"/>
<input type="checkbox"/> argon (Ar)		<input type="checkbox"/>	<input type="checkbox"/>	<input type="checkbox"/>
<input type="checkbox"/> jiné		<input type="checkbox"/>	<input type="checkbox"/>	<input type="checkbox"/>

	počet
<input checked="" type="checkbox"/> 1F 230V/16A	11
<input checked="" type="checkbox"/> 1F 230V/16A - P	3
<input type="checkbox"/> 1F 230V/16A - N	
<input type="checkbox"/> 1F 230V/16A - UPS	
<input type="checkbox"/> 3F 400V/ 16A	
<input type="checkbox"/> 1F 230V/ 16A - vol. vývod	
<input type="checkbox"/> 3F 400V/ 16A - vol. vývod	
<input type="checkbox"/> jiné	
<input type="checkbox"/> 1F 230V/16A - nábytek	
<input type="checkbox"/> jiné	
<input checked="" type="checkbox"/> datová zásuvka	(3PC + 1T)
<input type="checkbox"/> jiné	

30.07.201

**30.07.2012**

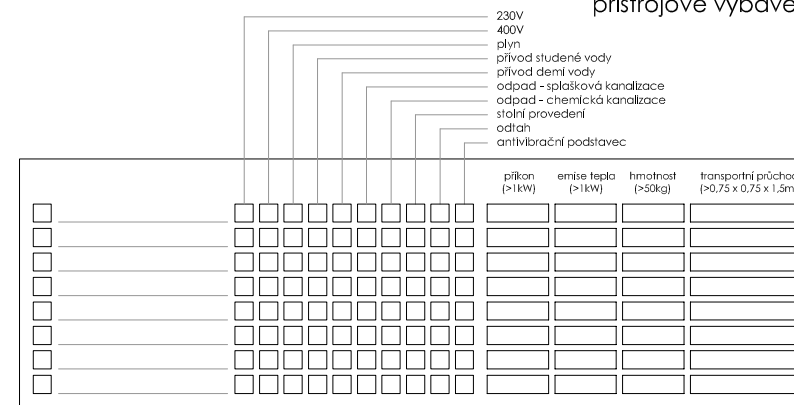
**117 - badatelna**

STAVBA	STUPEŇ	ČÍSLO PS - SO	ČÁST	VÝKRES	REVIZE
BIO	DPV	I 003	01	117	01

obecné požadavky

<input checked="" type="checkbox"/> vnější vlivy (dle ČSN 332000-3)	N
<input type="checkbox"/> ÚTZ (dle ČSN EN 12128 a nař.vlády č.523/2002Sb.)	-
<input type="checkbox"/> požadovaná teplota	-
<input checked="" type="checkbox"/> VZT, filtrace (přívod/odvod)	ano
<input type="checkbox"/> chlazení	-
<input checked="" type="checkbox"/> povrchy stěn	malba, keramický obklad za linkou - 600 mm, za umyvadlem - 2000 mm
<input checked="" type="checkbox"/> podlaha	linoleum, sokl linol. - 100 mm
<input checked="" type="checkbox"/> typ podhledu, výška	rastrový - 2800 mm
<input type="checkbox"/> podlahová vpust	-

přístrojové vybavení



přivedená média

	počet kusů	centrální zdroj	tlak.láhve - místní	tlak.láhve - rozvod
<input checked="" type="checkbox"/> voda studená (S) _____	<b>2</b>	<input checked="" type="checkbox"/>	<input type="checkbox"/>	<input type="checkbox"/>
<input checked="" type="checkbox"/> voda teplá (T) _____	<b>2</b>	<input checked="" type="checkbox"/>	<input type="checkbox"/>	<input type="checkbox"/>
<input type="checkbox"/> demí voda (W) _____		<input type="checkbox"/>	<input type="checkbox"/>	<input type="checkbox"/>
<input type="checkbox"/> uz. okruh chl. vody (UOCHV) _____		<input type="checkbox"/>	<input type="checkbox"/>	<input type="checkbox"/>
<input type="checkbox"/> zemní plyn (P) _____		<input type="checkbox"/>	<input type="checkbox"/>	<input type="checkbox"/>
<input type="checkbox"/> dusík (N) _____		<input type="checkbox"/>	<input type="checkbox"/>	<input type="checkbox"/>
<input type="checkbox"/> stlačený vzduch (SV) _____		<input type="checkbox"/>	<input type="checkbox"/>	<input type="checkbox"/>
<input type="checkbox"/> vakuum (VAC) _____		<input type="checkbox"/>	<input type="checkbox"/>	<input type="checkbox"/>
<input type="checkbox"/> oxid uhličitý (CO <sub>2</sub> ) _____		<input type="checkbox"/>	<input type="checkbox"/>	<input type="checkbox"/>
<input type="checkbox"/> kyslík (O <sub>2</sub> ) _____		<input type="checkbox"/>	<input type="checkbox"/>	<input type="checkbox"/>
<input type="checkbox"/> vodík (H <sub>2</sub> ) _____		<input type="checkbox"/>	<input type="checkbox"/>	<input type="checkbox"/>
<input type="checkbox"/> helium (He) _____		<input type="checkbox"/>	<input type="checkbox"/>	<input type="checkbox"/>
<input type="checkbox"/> chlor (Cl <sub>2</sub> ) _____		<input type="checkbox"/>	<input type="checkbox"/>	<input type="checkbox"/>
<input type="checkbox"/> argon (Ar) _____		<input type="checkbox"/>	<input type="checkbox"/>	<input type="checkbox"/>
<input type="checkbox"/> jiné _____		<input type="checkbox"/>	<input type="checkbox"/>	<input type="checkbox"/>

el.zásuvky

	počet
<input checked="" type="checkbox"/> 1F 230V/16A	5
<input type="checkbox"/> 1F 230V/16A - P	
<input type="checkbox"/> 1F 230V/16A - N	
<input type="checkbox"/> 1F 230V/16A - UPS	
<input type="checkbox"/> 3F 400V/ 16A	
<hr/>	
<input type="checkbox"/> 1F 230V/ 16A - vol. vývod	
<input type="checkbox"/> 3F 400V/ 16A - vol. vývod	
<input type="checkbox"/> jiné	
<hr/>	
<input type="checkbox"/> 1F 230V/16A - nábytek	
<input type="checkbox"/> jiné	
<hr/>	
<input type="checkbox"/> datová zásuvka	
<input type="checkbox"/> jiné	

**02.05.2012**

## 118 - čajová kuchyňka

STAVBA	STUPEŇ	ČÍSLO PS - SO	ČÁST	VÝKRES	REVIZE
BIO	DPV	I 003	01	118	00





obecné požadavky

<input checked="" type="checkbox"/> vnější vlivy (dle ČSN 332000-3)	N	
<input type="checkbox"/> ÚTZ (dle ČSN EN 12128 a nař.vlády č.523/2002Sb.)		-
<input type="checkbox"/> požadovaná teplota		-
<input type="checkbox"/> VZT, filtrace (přívod/odvod)		-
<input type="checkbox"/> chlazení		-
<input checked="" type="checkbox"/> povrchy stěn	malba	
<input checked="" type="checkbox"/> podlaha	linoleum, sokl linol. - 100 mm	
<input checked="" type="checkbox"/> typ podhledu, výška	rastrový - 2800 mm	
<input type="checkbox"/> podlahová vpusť		-

přístrojové vybavení

[illegible]

přivedená média

	počet kusů	centrální zdroj	tlak.láhev - místní	tlak.láhev - rozvod
<input checked="" type="checkbox"/> voda studená (S) _____	1	<input checked="" type="checkbox"/>	<input type="checkbox"/>	<input type="checkbox"/>
<input checked="" type="checkbox"/> voda teplá (T) _____	1	<input checked="" type="checkbox"/>	<input type="checkbox"/>	<input type="checkbox"/>
<input type="checkbox"/> demi voda (W) _____		<input type="checkbox"/>	<input type="checkbox"/>	<input type="checkbox"/>
<input type="checkbox"/> uz. okruh chl. vody (UOCHV) _____		<input type="checkbox"/>	<input type="checkbox"/>	<input type="checkbox"/>
<input type="checkbox"/> zemní plyn (P) _____		<input type="checkbox"/>	<input type="checkbox"/>	<input type="checkbox"/>
<input type="checkbox"/> dusík (N) _____		<input type="checkbox"/>	<input type="checkbox"/>	<input type="checkbox"/>
<input type="checkbox"/> stlačený vzduch (SV) _____		<input type="checkbox"/>	<input type="checkbox"/>	<input type="checkbox"/>
<input type="checkbox"/> vakuum (VAC) _____		<input type="checkbox"/>	<input type="checkbox"/>	<input type="checkbox"/>
<input type="checkbox"/> oxid uhličitý (CO <sub>2</sub> ) _____		<input type="checkbox"/>	<input type="checkbox"/>	<input type="checkbox"/>
<input type="checkbox"/> kyslík (O <sub>2</sub> ) _____		<input type="checkbox"/>	<input type="checkbox"/>	<input type="checkbox"/>
<input type="checkbox"/> vodík (H <sub>2</sub> ) _____		<input type="checkbox"/>	<input type="checkbox"/>	<input type="checkbox"/>
<input type="checkbox"/> helium (He) _____		<input type="checkbox"/>	<input type="checkbox"/>	<input type="checkbox"/>
<input type="checkbox"/> chlor (Cl <sub>2</sub> ) _____		<input type="checkbox"/>	<input type="checkbox"/>	<input type="checkbox"/>
<input type="checkbox"/> argon (Ar) _____		<input type="checkbox"/>	<input type="checkbox"/>	<input type="checkbox"/>
<input type="checkbox"/> jiné _____		<input type="checkbox"/>	<input type="checkbox"/>	<input type="checkbox"/>

el.zásuvky

		počet
<input checked="" type="checkbox"/>	1F 230V/16A	16
<input checked="" type="checkbox"/>	1F 230V/16A - P	4
<input type="checkbox"/>	1F 230V/16A - N	
<input type="checkbox"/>	1F 230V/16A - UPS	
<input type="checkbox"/>	3F 400V/ 16A	
<hr/>		
<input type="checkbox"/>	1F 230V/ 16A - vol. vývod	
<input type="checkbox"/>	3F 400V/ 16A - vol. vývod	
<input type="checkbox"/>	jiné	
<hr/>		
<input type="checkbox"/>	1F 230V/16A - nábytek	
<input type="checkbox"/>	jiné	
<hr/>		
<input checked="" type="checkbox"/>	datová zásuvka	(7PC + 2T)
<input type="checkbox"/>	jiné	

02.05.2012

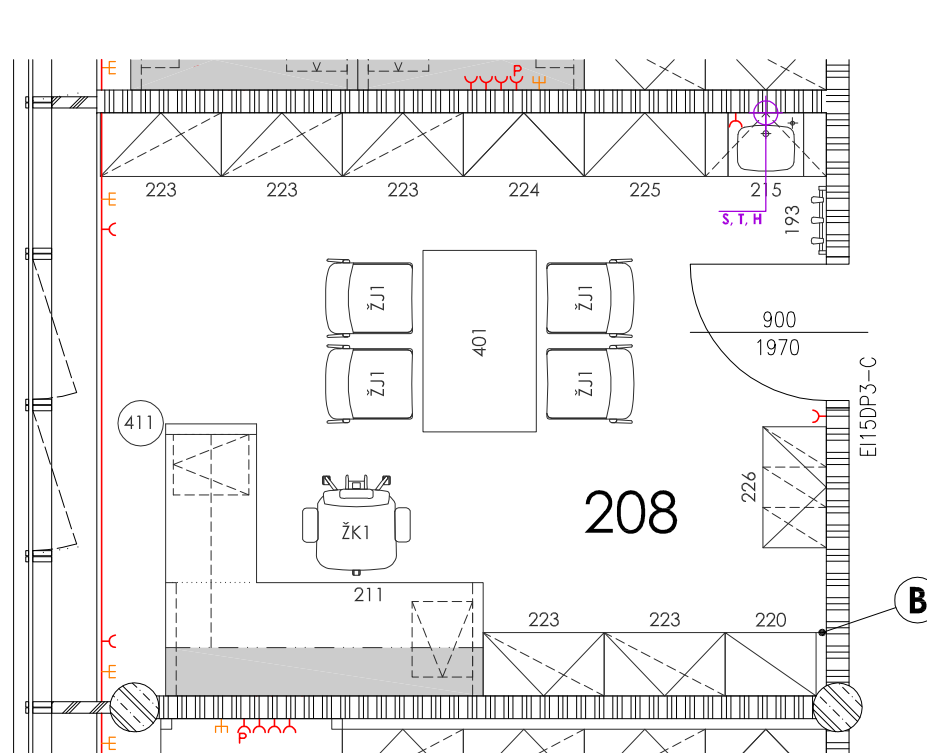
**207 - pracovna (doktorandi/diplomanti)**

STAVBA	STUPEŇ	ČÍSLO PS - SO	ČÁST	VÝKRES	REVIZE
BIO	DPV	I 003	01	207	00

obecné požadavky

<input checked="" type="checkbox"/> vnější vlivy (dle ČSN 332000-3)	N	
<input type="checkbox"/> ÚTZ (dle ČSN EN 12128 a nař.vlády č.523/2002Sb.)		-
<input type="checkbox"/> požadovaná teplota		-
<input type="checkbox"/> VZT, filtrace (přívod/odvod)		-
<input type="checkbox"/> chlazení		-
<input checked="" type="checkbox"/> povrchy stěn	malba	
<input checked="" type="checkbox"/> podlaha	linoleum, sokl linol. - 100 mm	
<input checked="" type="checkbox"/> typ podhledu, výška	rastrový - 2800 mm	
<input type="checkbox"/> podlahová vpusť		-

přístrojové vybavení



### Poznámky:

**B** doplnění blendáže

<input checked="" type="checkbox"/> mikroskop	<input checked="" type="checkbox"/>	<input type="checkbox"/>	<input type="checkbox"/>	<input type="checkbox"/>	<input type="checkbox"/>	<input type="checkbox"/>	<input checked="" type="checkbox"/>	<input type="checkbox"/>	<input type="checkbox"/>	<input type="checkbox"/>	příkon > 1kW	emise tepla > 1kW	hmotnost > 50kg)	transportní průchod (>0,75 x 0,75 x 1,5m)
<input checked="" type="checkbox"/> PC (2x)	<input checked="" type="checkbox"/>	<input type="checkbox"/>	<input type="checkbox"/>	<input type="checkbox"/>	<input type="checkbox"/>	<input type="checkbox"/>	<input checked="" type="checkbox"/>	<input type="checkbox"/>	<input type="checkbox"/>	<input type="checkbox"/>	-	-	-	-
<input type="checkbox"/>	<input type="checkbox"/>	<input type="checkbox"/>	<input type="checkbox"/>	<input type="checkbox"/>	<input type="checkbox"/>	<input type="checkbox"/>	<input type="checkbox"/>	<input type="checkbox"/>	<input type="checkbox"/>	<input type="checkbox"/>				
<input type="checkbox"/>	<input type="checkbox"/>	<input type="checkbox"/>	<input type="checkbox"/>	<input type="checkbox"/>	<input type="checkbox"/>	<input type="checkbox"/>	<input type="checkbox"/>	<input type="checkbox"/>	<input type="checkbox"/>	<input type="checkbox"/>				
<input type="checkbox"/>	<input type="checkbox"/>	<input type="checkbox"/>	<input type="checkbox"/>	<input type="checkbox"/>	<input type="checkbox"/>	<input type="checkbox"/>	<input type="checkbox"/>	<input type="checkbox"/>	<input type="checkbox"/>	<input type="checkbox"/>				
<input type="checkbox"/>	<input type="checkbox"/>	<input type="checkbox"/>	<input type="checkbox"/>	<input type="checkbox"/>	<input type="checkbox"/>	<input type="checkbox"/>	<input type="checkbox"/>	<input type="checkbox"/>	<input type="checkbox"/>	<input type="checkbox"/>				
<input type="checkbox"/>	<input type="checkbox"/>	<input type="checkbox"/>	<input type="checkbox"/>	<input type="checkbox"/>	<input type="checkbox"/>	<input type="checkbox"/>	<input type="checkbox"/>	<input type="checkbox"/>	<input type="checkbox"/>	<input type="checkbox"/>				
<input type="checkbox"/>	<input type="checkbox"/>	<input type="checkbox"/>	<input type="checkbox"/>	<input type="checkbox"/>	<input type="checkbox"/>	<input type="checkbox"/>	<input type="checkbox"/>	<input type="checkbox"/>	<input type="checkbox"/>	<input type="checkbox"/>				
<input type="checkbox"/>	<input type="checkbox"/>	<input type="checkbox"/>	<input type="checkbox"/>	<input type="checkbox"/>	<input type="checkbox"/>	<input type="checkbox"/>	<input type="checkbox"/>	<input type="checkbox"/>	<input type="checkbox"/>	<input type="checkbox"/>				
<input type="checkbox"/>	<input type="checkbox"/>	<input type="checkbox"/>	<input type="checkbox"/>	<input type="checkbox"/>	<input type="checkbox"/>	<input type="checkbox"/>	<input type="checkbox"/>	<input type="checkbox"/>	<input type="checkbox"/>	<input type="checkbox"/>				
<input type="checkbox"/>	<input type="checkbox"/>	<input type="checkbox"/>	<input type="checkbox"/>	<input type="checkbox"/>	<input type="checkbox"/>	<input type="checkbox"/>	<input type="checkbox"/>	<input type="checkbox"/>	<input type="checkbox"/>	<input type="checkbox"/>				

přivedená média

el.zásuvky

	počet kusů	centrální zdroj	tlak.láhev - místní	tlak.láhev - rozvod
<input checked="" type="checkbox"/> voda studená (S)	1	<input checked="" type="checkbox"/>	<input type="checkbox"/>	<input type="checkbox"/>
<input checked="" type="checkbox"/> voda teplá (T)	1	<input checked="" type="checkbox"/>	<input type="checkbox"/>	<input type="checkbox"/>
<input type="checkbox"/> demí voda (W)		<input type="checkbox"/>	<input type="checkbox"/>	<input type="checkbox"/>
<input type="checkbox"/> uz. okruh chl. vody (UOCHV)		<input type="checkbox"/>	<input type="checkbox"/>	<input type="checkbox"/>
<input type="checkbox"/> zemní plyn (P)		<input type="checkbox"/>	<input type="checkbox"/>	<input type="checkbox"/>
<input type="checkbox"/> dusík (N)		<input type="checkbox"/>	<input type="checkbox"/>	<input type="checkbox"/>
<input type="checkbox"/> stlačený vzduch (SV)		<input type="checkbox"/>	<input type="checkbox"/>	<input type="checkbox"/>
<input type="checkbox"/> vakuum (VAC)		<input type="checkbox"/>	<input type="checkbox"/>	<input type="checkbox"/>
<input type="checkbox"/> oxid uhličitý (CO <sub>2</sub> )		<input type="checkbox"/>	<input type="checkbox"/>	<input type="checkbox"/>
<input type="checkbox"/> kyslík (O <sub>2</sub> )		<input type="checkbox"/>	<input type="checkbox"/>	<input type="checkbox"/>
<input type="checkbox"/> vodík (H <sub>2</sub> )		<input type="checkbox"/>	<input type="checkbox"/>	<input type="checkbox"/>
<input type="checkbox"/> helium (He)		<input type="checkbox"/>	<input type="checkbox"/>	<input type="checkbox"/>
<input type="checkbox"/> chlor (Cl <sub>2</sub> )		<input type="checkbox"/>	<input type="checkbox"/>	<input type="checkbox"/>
<input type="checkbox"/> argon (Ar)		<input type="checkbox"/>	<input type="checkbox"/>	<input type="checkbox"/>
<input type="checkbox"/> jiné		<input type="checkbox"/>	<input type="checkbox"/>	<input type="checkbox"/>

	počet
<input checked="" type="checkbox"/> 1F 230V/16A	7
<input checked="" type="checkbox"/> 1F 230V/16A - P	1
<input type="checkbox"/> 1F 230V/16A - N	
<input type="checkbox"/> 1F 230V/16A - UPS	
<input type="checkbox"/> 3F 400V/16A	
<hr/>	
<input type="checkbox"/> 1F 230V/16A - vol. vývod	
<input type="checkbox"/> 3F 400V/16A - vol. vývod	
<input type="checkbox"/> jiné	
<hr/>	
<input type="checkbox"/> 1F 230V/16A - nábytek	
<input type="checkbox"/> jiné	
<input checked="" type="checkbox"/> datová zásuvka	(3PC + 1T)
<input type="checkbox"/> jiné	

**30.07.2012**

**208 - pracovní (vedoucí oddělení)**

STAVBA	STUPEŇ	ČÍSLO PS - SO	ČÁST	VÝKRES	REVIZE
BIO	DPV	I 003	01	208	01

obecné požadavky

<input checked="" type="checkbox"/> vnější vlivy (dle ČSN 332000-3)	N	
<input type="checkbox"/> ÚTZ (dle ČSN EN 12128 a nař.vlády č.523/2002Sb.)		-
<input type="checkbox"/> požadovaná teplota		-
<input type="checkbox"/> VZT, filtrace (přívod/odvod)		-
<input type="checkbox"/> chlazení		-
<input checked="" type="checkbox"/> povrchy stěn	malba	
<input checked="" type="checkbox"/> podlaha	linoleum, sokl linol. - 100 mm	
<input checked="" type="checkbox"/> typ podhledu, výška	rastrový - 2800 mm	
<input type="checkbox"/> podlahová vpust		-

přístrojové vybavení

										příkon >1kW	emise tepla >1kW	hmotnost >50kg)	transportní průchod >0,75 x 0,75 x 1,5m
<input type="checkbox"/>		<input type="checkbox"/>	<input type="checkbox"/>	<input type="checkbox"/>	<input type="checkbox"/>	<input type="checkbox"/>	<input type="checkbox"/>	<input type="checkbox"/>	<input type="checkbox"/>				
<input type="checkbox"/>		<input type="checkbox"/>	<input type="checkbox"/>	<input type="checkbox"/>	<input type="checkbox"/>	<input type="checkbox"/>	<input type="checkbox"/>	<input type="checkbox"/>	<input type="checkbox"/>				
<input type="checkbox"/>		<input type="checkbox"/>	<input type="checkbox"/>	<input type="checkbox"/>	<input type="checkbox"/>	<input type="checkbox"/>	<input type="checkbox"/>	<input type="checkbox"/>	<input type="checkbox"/>				
<input type="checkbox"/>		<input type="checkbox"/>	<input type="checkbox"/>	<input type="checkbox"/>	<input type="checkbox"/>	<input type="checkbox"/>	<input type="checkbox"/>	<input type="checkbox"/>	<input type="checkbox"/>				
<input type="checkbox"/>		<input type="checkbox"/>	<input type="checkbox"/>	<input type="checkbox"/>	<input type="checkbox"/>	<input type="checkbox"/>	<input type="checkbox"/>	<input type="checkbox"/>	<input type="checkbox"/>				
<input type="checkbox"/>		<input type="checkbox"/>	<input type="checkbox"/>	<input type="checkbox"/>	<input type="checkbox"/>	<input type="checkbox"/>	<input type="checkbox"/>	<input type="checkbox"/>	<input type="checkbox"/>				
<input type="checkbox"/>		<input type="checkbox"/>	<input type="checkbox"/>	<input type="checkbox"/>	<input type="checkbox"/>	<input type="checkbox"/>	<input type="checkbox"/>	<input type="checkbox"/>	<input type="checkbox"/>				
<input type="checkbox"/>		<input type="checkbox"/>	<input type="checkbox"/>	<input type="checkbox"/>	<input type="checkbox"/>	<input type="checkbox"/>	<input type="checkbox"/>	<input type="checkbox"/>	<input type="checkbox"/>				
<input type="checkbox"/>		<input type="checkbox"/>	<input type="checkbox"/>	<input type="checkbox"/>	<input type="checkbox"/>	<input type="checkbox"/>	<input type="checkbox"/>	<input type="checkbox"/>	<input type="checkbox"/>				
<input type="checkbox"/>		<input type="checkbox"/>	<input type="checkbox"/>	<input type="checkbox"/>	<input type="checkbox"/>	<input type="checkbox"/>	<input type="checkbox"/>	<input type="checkbox"/>	<input type="checkbox"/>				

prístrojové vybavenie

- 230V
- 400V
- plyn
- přívod studené vody
- přívod teplé vody
- odpad - splachová kanalizace
- odpad - chemická kanalizace
- stolní provedení
- odtah
- antivibrační podstavce

přivedená média

	počet kusů	centrální zdroj	tlak.láhev - místní	tlak.láhev - rozvod
<input checked="" type="checkbox"/> voda studená (S) _____	1	<input checked="" type="checkbox"/>	<input type="checkbox"/>	<input type="checkbox"/>
<input checked="" type="checkbox"/> voda teplá (T) _____	1	<input checked="" type="checkbox"/>	<input type="checkbox"/>	<input type="checkbox"/>
<input type="checkbox"/> demí voda (W) _____		<input type="checkbox"/>	<input type="checkbox"/>	<input type="checkbox"/>
<input type="checkbox"/> uz. okruh chl. vody (UOCHV) _____		<input type="checkbox"/>	<input type="checkbox"/>	<input type="checkbox"/>
<input type="checkbox"/> zemní plyn (P) _____		<input type="checkbox"/>	<input type="checkbox"/>	<input type="checkbox"/>
<input type="checkbox"/> dusík (N) _____		<input type="checkbox"/>	<input type="checkbox"/>	<input type="checkbox"/>
<input type="checkbox"/> stlačený vzduch (SV) _____		<input type="checkbox"/>	<input type="checkbox"/>	<input type="checkbox"/>
<input type="checkbox"/> vakuum (VAC) _____		<input type="checkbox"/>	<input type="checkbox"/>	<input type="checkbox"/>
<input type="checkbox"/> oxid uhlíčitý (CO <sub>2</sub> ) _____		<input type="checkbox"/>	<input type="checkbox"/>	<input type="checkbox"/>
<input type="checkbox"/> kyslík (O <sub>2</sub> ) _____		<input type="checkbox"/>	<input type="checkbox"/>	<input type="checkbox"/>
<input type="checkbox"/> vodík (H <sub>2</sub> ) _____		<input type="checkbox"/>	<input type="checkbox"/>	<input type="checkbox"/>
<input type="checkbox"/> helium (He) _____		<input type="checkbox"/>	<input type="checkbox"/>	<input type="checkbox"/>
<input type="checkbox"/> chlor (Cl <sub>2</sub> ) _____		<input type="checkbox"/>	<input type="checkbox"/>	<input type="checkbox"/>
<input type="checkbox"/> argon (Ar) _____		<input type="checkbox"/>	<input type="checkbox"/>	<input type="checkbox"/>
<input type="checkbox"/> jiné _____		<input type="checkbox"/>	<input type="checkbox"/>	<input type="checkbox"/>

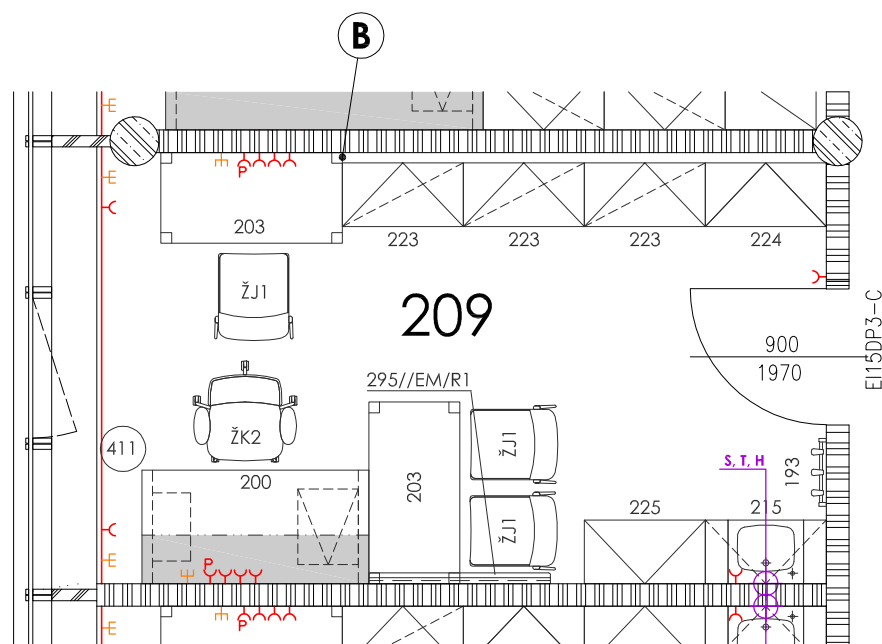
el.zásuvky

	počet
<input checked="" type="checkbox"/> 1F 230V/16A	10
<input checked="" type="checkbox"/> 1F 230V/16A - P	2
<input type="checkbox"/> 1F 230V/16A - N	
<input type="checkbox"/> 1F 230V/16A - UPS	
<input type="checkbox"/> 3F 400V/ 16A	
<hr/>	
<input type="checkbox"/> 1F 230V/ 16A - vol. vývod	
<input type="checkbox"/> 3F 400V/ 16A - vol. vývod	
<input type="checkbox"/> jiné	
<hr/>	
<input type="checkbox"/> 1F 230V/16A - nábytek	
<input type="checkbox"/> jiné	
<input checked="" type="checkbox"/> datová zásuvka	(4PC + 1T)
<input type="checkbox"/> jiné	

**30.07.2012**

### Poznámky:

**B** doplnění blendáže



**209 - pracovná (odborný asistent)**

STAVBA	STUPEŇ	ČÍSLO PS - SO	ČÁST	VÝKRES	REVIZE
BIO	DPV	I 003	01	209	01

obecné požadavky

<input checked="" type="checkbox"/>	vnější vlivy (dle ČSN 332000-3)	N	
<input type="checkbox"/>	ÚTZ (dle ČSN EN 12128 a nař.vlády č.523/2002Sb.)		-
<input type="checkbox"/>	požadovaná teplota		-
<input type="checkbox"/>	VZT, filtrace (přívod/odvod)		-
<input type="checkbox"/>	chlazení		-
<input checked="" type="checkbox"/>	povrchy stěn	malba	
<input checked="" type="checkbox"/>	podlaha	linoleum, sokl linol. - 100 mm	
<input checked="" type="checkbox"/>	typ podhledu, výška	rastrový - 2800 mm	
<input type="checkbox"/>	podlahová vpusť		-

přístrojové vybavení

[illegible]

přivedená média

	počet kusů	centrální zdroj	tlak.láhev - místní	tlak.láhev - rozvod
<input checked="" type="checkbox"/> voda studená (S)	1	<input checked="" type="checkbox"/>	<input type="checkbox"/>	<input type="checkbox"/>
<input checked="" type="checkbox"/> voda teplá (T)	1	<input checked="" type="checkbox"/>	<input type="checkbox"/>	<input type="checkbox"/>
<input type="checkbox"/> demí voda (W)		<input type="checkbox"/>	<input type="checkbox"/>	<input type="checkbox"/>
<input type="checkbox"/> uz. okruh chl. vody (UOCHV)		<input type="checkbox"/>	<input type="checkbox"/>	<input type="checkbox"/>
<input type="checkbox"/> zemní plyn (P)		<input type="checkbox"/>	<input type="checkbox"/>	<input type="checkbox"/>
<input type="checkbox"/> dusík (N)		<input type="checkbox"/>	<input type="checkbox"/>	<input type="checkbox"/>
<input type="checkbox"/> stlačený vzduch (SV)		<input type="checkbox"/>	<input type="checkbox"/>	<input type="checkbox"/>
<input type="checkbox"/> vakuum (VAC)		<input type="checkbox"/>	<input type="checkbox"/>	<input type="checkbox"/>
<input type="checkbox"/> oxid uhličitý (CO <sub>2</sub> )		<input type="checkbox"/>	<input type="checkbox"/>	<input type="checkbox"/>
<input type="checkbox"/> kyslík (O <sub>2</sub> )		<input type="checkbox"/>	<input type="checkbox"/>	<input type="checkbox"/>
<input type="checkbox"/> vodík (H <sub>2</sub> )		<input type="checkbox"/>	<input type="checkbox"/>	<input type="checkbox"/>
<input type="checkbox"/> helium (He)		<input type="checkbox"/>	<input type="checkbox"/>	<input type="checkbox"/>
<input type="checkbox"/> chlor (Cl <sub>2</sub> )		<input type="checkbox"/>	<input type="checkbox"/>	<input type="checkbox"/>
<input type="checkbox"/> argon (Ar)		<input type="checkbox"/>	<input type="checkbox"/>	<input type="checkbox"/>
<input type="checkbox"/> jiné		<input type="checkbox"/>	<input type="checkbox"/>	<input type="checkbox"/>

el.zásuvky

	počet
<input checked="" type="checkbox"/> 1F 230V/16A	<b>10</b>
<input checked="" type="checkbox"/> 1F 230V/16A - P	<b>2</b>
<input type="checkbox"/> 1F 230V/16A - N	
<input type="checkbox"/> 1F 230V/16A - UPS	
<input type="checkbox"/> 3F 400V/ 16A	
<hr/>	
<input type="checkbox"/> 1F 230V/ 16A - vol. vývod	
<input type="checkbox"/> 3F 400V/ 16A - vol. vývod	
<input type="checkbox"/> jiné	
<hr/>	
<input type="checkbox"/> 1F 230V/16A - nábytek	
<input type="checkbox"/> jiné	
<hr/>	
<input checked="" type="checkbox"/> datová zásuvka	<b>(4PC + 1T)</b>
<input type="checkbox"/> jiné	

**30.07.2012**

### Poznámky:

**B** doplnění blendáže

211 - pracovna (vedoucí oddělení)

STAVBA	STUPEŇ	ČÍSLO PS - SO	ČÁST	VÝKRES	REVIZE
BIO	DPV	I 003	01	211	01



obecné požadavky

<input checked="" type="checkbox"/> vnější vlivy (dle ČSN 332000-3)	N	
<input type="checkbox"/> ÚTZ (dle ČSN EN 12128 a nař.vlády č.523/2002Sb.)		-
<input type="checkbox"/> požadovaná teplota		-
<input type="checkbox"/> VZT, filtrace (přívod/odvod)		-
<input type="checkbox"/> chlazení		-
<input checked="" type="checkbox"/> povrchy stěn	malba	
<input checked="" type="checkbox"/> podlaha	linoleum, sokl linol. - 100 mm	
<input checked="" type="checkbox"/> typ podhledu, výška	rastrový - 2800 mm	
<input type="checkbox"/> podlahová vpusť		-

přístrojové vybavení

[illegible]

přivedená média

	počet kusů	centrální zdroj	tlak.láhev - místní	tlak.láhev - rozvod
<input checked="" type="checkbox"/> voda studená (S)	1	<input checked="" type="checkbox"/>	<input type="checkbox"/>	<input type="checkbox"/>
<input checked="" type="checkbox"/> voda teplá (T)	1	<input checked="" type="checkbox"/>	<input type="checkbox"/>	<input type="checkbox"/>
<input type="checkbox"/> demi voda (W)		<input type="checkbox"/>	<input type="checkbox"/>	<input type="checkbox"/>
<input type="checkbox"/> uz. okruh chl. vody (UOCHV)		<input type="checkbox"/>	<input type="checkbox"/>	<input type="checkbox"/>
<input type="checkbox"/> zemní plyn (P)		<input type="checkbox"/>	<input type="checkbox"/>	<input type="checkbox"/>
<input type="checkbox"/> dusík (N)		<input type="checkbox"/>	<input type="checkbox"/>	<input type="checkbox"/>
<input type="checkbox"/> stlačený vzduch (SV)		<input type="checkbox"/>	<input type="checkbox"/>	<input type="checkbox"/>
<input type="checkbox"/> vakuum (VAC)		<input type="checkbox"/>	<input type="checkbox"/>	<input type="checkbox"/>
<input type="checkbox"/> oxid uhličitý (CO <sub>2</sub> )		<input type="checkbox"/>	<input type="checkbox"/>	<input type="checkbox"/>
<input type="checkbox"/> kyslík (O <sub>2</sub> )		<input type="checkbox"/>	<input type="checkbox"/>	<input type="checkbox"/>
<input type="checkbox"/> vodík (H <sub>2</sub> )		<input type="checkbox"/>	<input type="checkbox"/>	<input type="checkbox"/>
<input type="checkbox"/> helium (He)		<input type="checkbox"/>	<input type="checkbox"/>	<input type="checkbox"/>
<input type="checkbox"/> chlor (Cl <sub>2</sub> )		<input type="checkbox"/>	<input type="checkbox"/>	<input type="checkbox"/>
<input type="checkbox"/> argon (Ar)		<input type="checkbox"/>	<input type="checkbox"/>	<input type="checkbox"/>
<input type="checkbox"/> jiné		<input type="checkbox"/>	<input type="checkbox"/>	<input type="checkbox"/>

el.zásuvky

	počet
<input checked="" type="checkbox"/> 1F 230V/16A	10
<input checked="" type="checkbox"/> 1F 230V/16A - P	2
<input type="checkbox"/> 1F 230V/16A - N	
<input type="checkbox"/> 1F 230V/16A - UPS	
<input type="checkbox"/> 3F 400V/ 16A	
<hr/>	
<input type="checkbox"/> 1F 230V/ 16A - vol. vývod	
<input type="checkbox"/> 3F 400V/ 16A - vol. vývod	
<input type="checkbox"/> jiné	
<hr/>	
<input type="checkbox"/> 1F 230V/16A - nábytek	
<input type="checkbox"/> jiné	
<input checked="" type="checkbox"/> datová zásuvka	(4PC + 2T)
<input type="checkbox"/> jiné	

**02.05.2012**

**213 - pracovna**

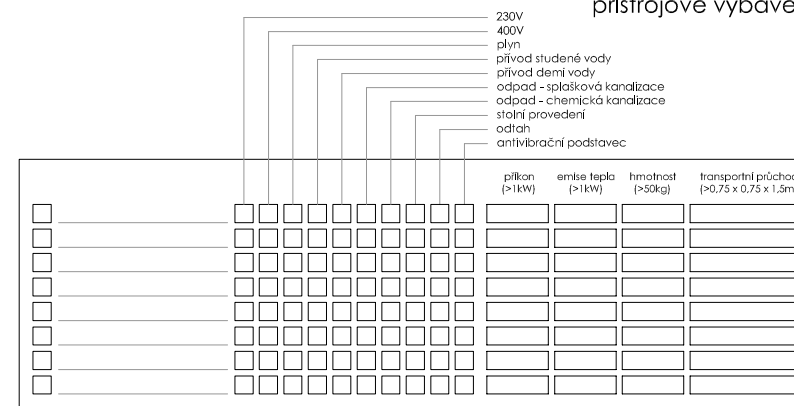
STAVBA	STUPEŇ	ČÍSLO PS - SO	ČÁST	VÝKRES	REVIZE
BIO	DPV	I 003	01	213	00



obecné požadavky

<input checked="" type="checkbox"/> vnější vlivy (dle ČSN 332000-3)	N	
<input type="checkbox"/> ÚTZ (dle ČSN EN 12128 a nař.vlády č.523/2002Sb.)		-
<input type="checkbox"/> požadovaná teplota		-
<input type="checkbox"/> VZT, filtrace (přívod/odvod)		-
<input type="checkbox"/> chlazení		-
<input checked="" type="checkbox"/> povrchy stěn	malba	
<input checked="" type="checkbox"/> podlaha	linoleum, sokl linol. - 100 mm	
<input checked="" type="checkbox"/> typ podhledu, výška	rastrový - 2800 mm	
<input type="checkbox"/> podlahová vpusť		-

přístrojové vybavení



přivedená média

	počet kusů	centrální zdroj	tlak.láhve - místní	tlak.láhve - rozvod
<input checked="" type="checkbox"/> voda studená (S)	1	<input checked="" type="checkbox"/>	<input type="checkbox"/>	<input type="checkbox"/>
<input checked="" type="checkbox"/> voda teplá (T)	1	<input checked="" type="checkbox"/>	<input type="checkbox"/>	<input type="checkbox"/>
<input type="checkbox"/> demí voda (W)		<input type="checkbox"/>	<input type="checkbox"/>	<input type="checkbox"/>
<input type="checkbox"/> uz. okruh chl. vody (UOCHV)		<input type="checkbox"/>	<input type="checkbox"/>	<input type="checkbox"/>
<input type="checkbox"/> zemní plyn (P)		<input type="checkbox"/>	<input type="checkbox"/>	<input type="checkbox"/>
<input type="checkbox"/> dusík (N)		<input type="checkbox"/>	<input type="checkbox"/>	<input type="checkbox"/>
<input type="checkbox"/> stlačený vzduch (SV)		<input type="checkbox"/>	<input type="checkbox"/>	<input type="checkbox"/>
<input type="checkbox"/> vakuum (VAC)		<input type="checkbox"/>	<input type="checkbox"/>	<input type="checkbox"/>
<input type="checkbox"/> oxid uhlíčitý (CO <sub>2</sub> )		<input type="checkbox"/>	<input type="checkbox"/>	<input type="checkbox"/>
<input type="checkbox"/> kyslík (O <sub>2</sub> )		<input type="checkbox"/>	<input type="checkbox"/>	<input type="checkbox"/>
<input type="checkbox"/> vodík (H <sub>2</sub> )		<input type="checkbox"/>	<input type="checkbox"/>	<input type="checkbox"/>
<input type="checkbox"/> helium (He)		<input type="checkbox"/>	<input type="checkbox"/>	<input type="checkbox"/>
<input type="checkbox"/> chlor (Cl <sub>2</sub> )		<input type="checkbox"/>	<input type="checkbox"/>	<input type="checkbox"/>
<input type="checkbox"/> argon (Ar)		<input type="checkbox"/>	<input type="checkbox"/>	<input type="checkbox"/>
<input type="checkbox"/> jiné		<input type="checkbox"/>	<input type="checkbox"/>	<input type="checkbox"/>

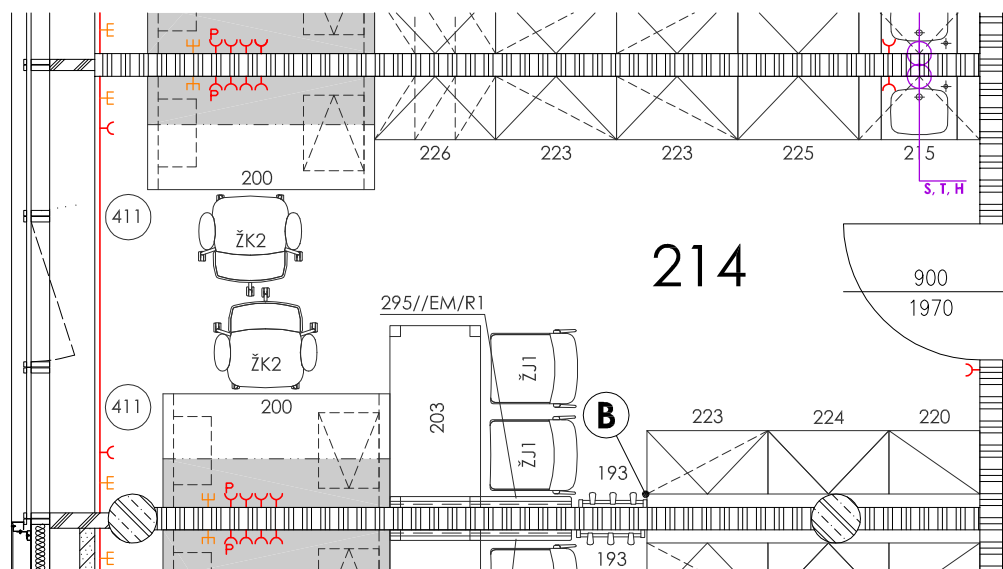
el.zásuvky

	počet
<input checked="" type="checkbox"/> 1F 230V/16A	10
<input checked="" type="checkbox"/> 1F 230V/16A - P	2
<input type="checkbox"/> 1F 230V/16A - N	
<input type="checkbox"/> 1F 230V/16A - UPS	
<input type="checkbox"/> 3F 400V/ 16A	
<hr/>	
<input type="checkbox"/> 1F 230V/ 16A - vol. vývod	
<input type="checkbox"/> 3F 400V/ 16A - vol. vývod	
<input type="checkbox"/> jiné	
<hr/>	
<input type="checkbox"/> 1F 230V/16A - nábytek	
<input type="checkbox"/> jiné	
<input checked="" type="checkbox"/> datová zásuvka	(4PC + 2T)
<input type="checkbox"/> jiné	

**30.07.2012**

### Poznámky:

**B** doplnění blendáže



**214 - pracovna**

STAVBA	STUPEŇ	ČÍSLO PS - SO	ČÁST	VÝKRES	REVIZE
BIO	DPV	I 003	01	214	01

obecné požadavky

<input checked="" type="checkbox"/> vnější vlivy (dle ČSN 332000-3)	<b>N</b>
<input type="checkbox"/> ÚT (dle ČSN EN 12128 a nař.vlády č.523/2002Sb.)	-
<input type="checkbox"/> požadovaná teplota	-
<input type="checkbox"/> VZT, filtrace (přívod/odvod)	-
<input type="checkbox"/> chlazení	-
<input checked="" type="checkbox"/> povrchy stěn	<b>malba</b>
<input checked="" type="checkbox"/> podlaha	<b>linoleum, sokl linol. - 100 mm</b>
<input checked="" type="checkbox"/> typ podhledu, výška	<b>rastrový - 2800 mm</b>
<input type="checkbox"/> podlahová vpust	-

přístrojové vybavení

	230V	400V	plyn	přívod studené vody	přívod demí vody	odpad - splašková kanalizace	odpad - chemická kanalizace	stolní provedení	odtah	antivibrační podstavec
<input checked="" type="checkbox"/> mikroskop	<input checked="" type="checkbox"/>	<input type="checkbox"/>	<input type="checkbox"/>	<input type="checkbox"/>	<input type="checkbox"/>	<input type="checkbox"/>	<input type="checkbox"/>	<input type="checkbox"/>	<input type="checkbox"/>	<input type="checkbox"/>
<input checked="" type="checkbox"/> PC (2x)	<input checked="" type="checkbox"/>	<input type="checkbox"/>	<input type="checkbox"/>	<input type="checkbox"/>	<input type="checkbox"/>	<input type="checkbox"/>	<input type="checkbox"/>	<input type="checkbox"/>	<input type="checkbox"/>	<input type="checkbox"/>
<input type="checkbox"/>	<input type="checkbox"/>	<input type="checkbox"/>	<input type="checkbox"/>	<input type="checkbox"/>	<input type="checkbox"/>	<input type="checkbox"/>	<input type="checkbox"/>	<input type="checkbox"/>	<input type="checkbox"/>	<input type="checkbox"/>
<input type="checkbox"/>	<input type="checkbox"/>	<input type="checkbox"/>	<input type="checkbox"/>	<input type="checkbox"/>	<input type="checkbox"/>	<input type="checkbox"/>	<input type="checkbox"/>	<input type="checkbox"/>	<input type="checkbox"/>	<input type="checkbox"/>
<input type="checkbox"/>	<input type="checkbox"/>	<input type="checkbox"/>	<input type="checkbox"/>	<input type="checkbox"/>	<input type="checkbox"/>	<input type="checkbox"/>	<input type="checkbox"/>	<input type="checkbox"/>	<input type="checkbox"/>	<input type="checkbox"/>
<input type="checkbox"/>	<input type="checkbox"/>	<input type="checkbox"/>	<input type="checkbox"/>	<input type="checkbox"/>	<input type="checkbox"/>	<input type="checkbox"/>	<input type="checkbox"/>	<input type="checkbox"/>	<input type="checkbox"/>	<input type="checkbox"/>
<input type="checkbox"/>	<input type="checkbox"/>	<input type="checkbox"/>	<input type="checkbox"/>	<input type="checkbox"/>	<input type="checkbox"/>	<input type="checkbox"/>	<input type="checkbox"/>	<input type="checkbox"/>	<input type="checkbox"/>	<input type="checkbox"/>
<input type="checkbox"/>	<input type="checkbox"/>	<input type="checkbox"/>	<input type="checkbox"/>	<input type="checkbox"/>	<input type="checkbox"/>	<input type="checkbox"/>	<input type="checkbox"/>	<input type="checkbox"/>	<input type="checkbox"/>	<input type="checkbox"/>
<input type="checkbox"/>	<input type="checkbox"/>	<input type="checkbox"/>	<input type="checkbox"/>	<input type="checkbox"/>	<input type="checkbox"/>	<input type="checkbox"/>	<input type="checkbox"/>	<input type="checkbox"/>	<input type="checkbox"/>	<input type="checkbox"/>
<input type="checkbox"/>	<input type="checkbox"/>	<input type="checkbox"/>	<input type="checkbox"/>	<input type="checkbox"/>	<input type="checkbox"/>	<input type="checkbox"/>	<input type="checkbox"/>	<input type="checkbox"/>	<input type="checkbox"/>	<input type="checkbox"/>

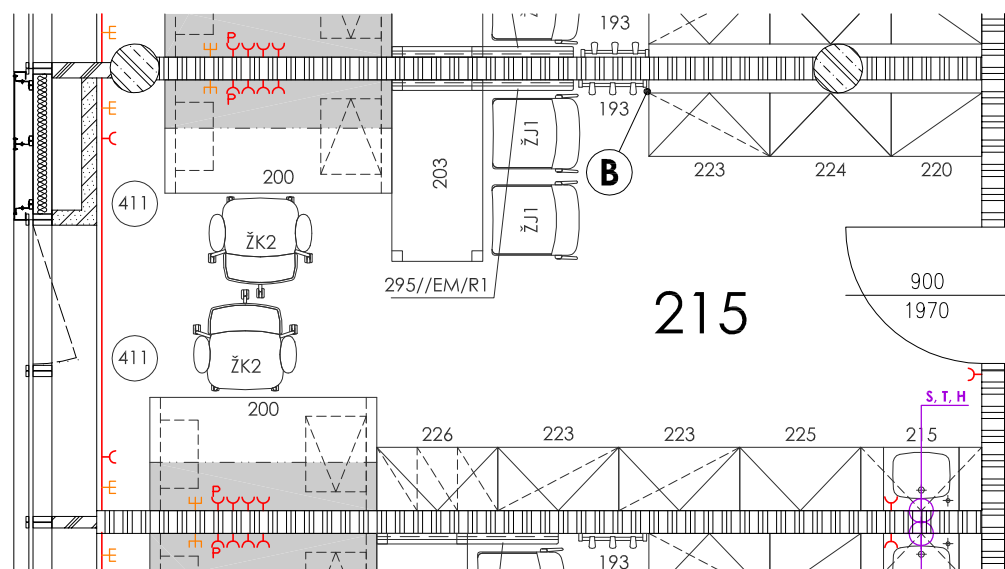
přivedená média

	počet kusů	centrální zdroj	tlak.láhve - místní	tlak.láhve - rozvod
<input checked="" type="checkbox"/> voda studená (S)	1	<input checked="" type="checkbox"/>	<input type="checkbox"/>	<input type="checkbox"/>
<input checked="" type="checkbox"/> voda teplá (T)	1	<input checked="" type="checkbox"/>	<input type="checkbox"/>	<input type="checkbox"/>
<input type="checkbox"/> demí voda (W)		<input type="checkbox"/>	<input type="checkbox"/>	<input type="checkbox"/>
<input type="checkbox"/> uz. okruh chl. vody (UOCHV)		<input type="checkbox"/>	<input type="checkbox"/>	<input type="checkbox"/>
<input type="checkbox"/> zemní plyn (P)		<input type="checkbox"/>	<input type="checkbox"/>	<input type="checkbox"/>
<input type="checkbox"/> dusík (N)		<input type="checkbox"/>	<input type="checkbox"/>	<input type="checkbox"/>
<input type="checkbox"/> stlačený vzduch (SV)		<input type="checkbox"/>	<input type="checkbox"/>	<input type="checkbox"/>
<input type="checkbox"/> vakuum (VAC)		<input type="checkbox"/>	<input type="checkbox"/>	<input type="checkbox"/>
<input type="checkbox"/> oxid uhličitý (CO <sub>2</sub> )		<input type="checkbox"/>	<input type="checkbox"/>	<input type="checkbox"/>
<input type="checkbox"/> kyslík (O <sub>2</sub> )		<input type="checkbox"/>	<input type="checkbox"/>	<input type="checkbox"/>
<input type="checkbox"/> vodík (H <sub>2</sub> )		<input type="checkbox"/>	<input type="checkbox"/>	<input type="checkbox"/>
<input type="checkbox"/> helium (He)		<input type="checkbox"/>	<input type="checkbox"/>	<input type="checkbox"/>
<input type="checkbox"/> chlor (Cl <sub>2</sub> )		<input type="checkbox"/>	<input type="checkbox"/>	<input type="checkbox"/>
<input type="checkbox"/> argon (Ar)		<input type="checkbox"/>	<input type="checkbox"/>	<input type="checkbox"/>
<input type="checkbox"/> jiné		<input type="checkbox"/>	<input type="checkbox"/>	<input type="checkbox"/>

el.zásuvky

	počet
<input checked="" type="checkbox"/> 1F 230V/16A	10
<input checked="" type="checkbox"/> 1F 230V/16A - P	2
<input type="checkbox"/> 1F 230V/16A - N	
<input type="checkbox"/> 1F 230V/16A - UPS	
<input type="checkbox"/> 3F 400V/ 16A	
<input type="checkbox"/> 1F 230V/ 16A - vol. vývod	
<input type="checkbox"/> 3F 400V/ 16A - vol. vývod	
<input type="checkbox"/> jiné	
<input type="checkbox"/> 1F 230V/16A - nábytek	
<input type="checkbox"/> jiné	
<input checked="" type="checkbox"/> datová zásuvka (4PC + 2T)	4
<input type="checkbox"/> jiné	

30.07.2012



Poznámky:

**B** doplnění blendáže

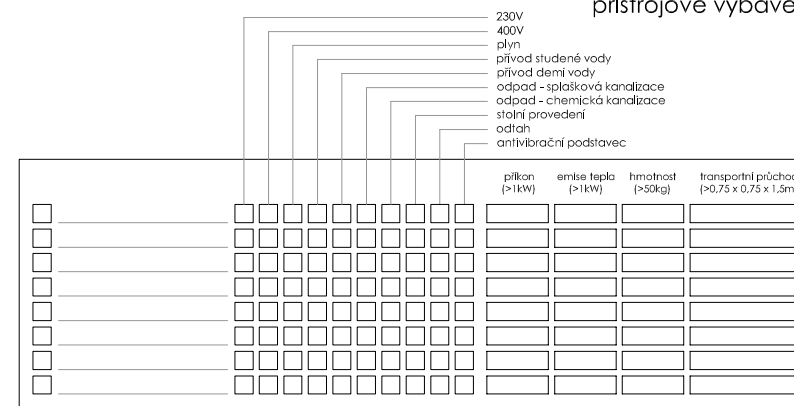
## 215 - pracovna

STAVBA	STUPEŇ	ČÍSLO PS - SO	ČÁST	VÝKRES	REVIZE
BIO	DPV	I 003	01	215	01

obecné požadavky

<input checked="" type="checkbox"/>	vnější vlivy (dle ČSN 332000-3)	N"
<input type="checkbox"/>	ÚTZ (dle ČSN EN 12128 a nař.vlády č.523/2002Sb.)	-
<input type="checkbox"/>	požadovaná teplota	-
<input type="checkbox"/>	VZT, filtrace (přívod/odvod)	-
<input type="checkbox"/>	chlazení	-
<input checked="" type="checkbox"/>	povrchy stěn	malba
<input checked="" type="checkbox"/>	podlaha	linoleum, sokl linol. - 100 mm
<input checked="" type="checkbox"/>	typ podhledu, výška	rastrový - 2800 mm
<input type="checkbox"/>	podlahová vpust	-

přístrojové vybavení



přivedená média

	počet kusů	centrální zdroj	tlak.láhev - místní	tlak.láhev - rozvod
<input checked="" type="checkbox"/> voda studená (S)	1	<input checked="" type="checkbox"/>	<input type="checkbox"/>	<input type="checkbox"/>
<input checked="" type="checkbox"/> voda teplá (T)	1	<input checked="" type="checkbox"/>	<input type="checkbox"/>	<input type="checkbox"/>
<input type="checkbox"/> demí voda (W)		<input type="checkbox"/>	<input type="checkbox"/>	<input type="checkbox"/>
<input type="checkbox"/> uz. okruh chl. vody (UOCHV)		<input type="checkbox"/>	<input type="checkbox"/>	<input type="checkbox"/>
<input type="checkbox"/> zemní plyn (P)		<input type="checkbox"/>	<input type="checkbox"/>	<input type="checkbox"/>
<input type="checkbox"/> dusík (N)		<input type="checkbox"/>	<input type="checkbox"/>	<input type="checkbox"/>
<input type="checkbox"/> stlačený vzduch (SV)		<input type="checkbox"/>	<input type="checkbox"/>	<input type="checkbox"/>
<input type="checkbox"/> vakuum (VAC)		<input type="checkbox"/>	<input type="checkbox"/>	<input type="checkbox"/>
<input type="checkbox"/> oxid uhličitý (CO <sub>2</sub> )		<input type="checkbox"/>	<input type="checkbox"/>	<input type="checkbox"/>
<input type="checkbox"/> kyslík (O <sub>2</sub> )		<input type="checkbox"/>	<input type="checkbox"/>	<input type="checkbox"/>
<input type="checkbox"/> vodík (H <sub>2</sub> )		<input type="checkbox"/>	<input type="checkbox"/>	<input type="checkbox"/>
<input type="checkbox"/> helium (He)		<input type="checkbox"/>	<input type="checkbox"/>	<input type="checkbox"/>
<input type="checkbox"/> chlor (Cl <sub>2</sub> )		<input type="checkbox"/>	<input type="checkbox"/>	<input type="checkbox"/>
<input type="checkbox"/> argon (Ar)		<input type="checkbox"/>	<input type="checkbox"/>	<input type="checkbox"/>
<input type="checkbox"/> jiné		<input type="checkbox"/>	<input type="checkbox"/>	<input type="checkbox"/>

el.zásuvky

	počet
<input checked="" type="checkbox"/> 1F 230V/16A	10
<input checked="" type="checkbox"/> 1F 230V/16A - P	2
<input type="checkbox"/> 1F 230V/16A - N	
<input type="checkbox"/> 1F 230V/16A - UPS	
<input type="checkbox"/> 3F 400V/ 16A	
<hr/>	
<input type="checkbox"/> 1F 230V/ 16A - vol. vývod	
<input type="checkbox"/> 3F 400V/ 16A - vol. vývod	
<input type="checkbox"/> jiné	
<hr/>	
<input type="checkbox"/> 1F 230V/16A - nábytek	
<input type="checkbox"/> jiné	
<hr/>	
<input checked="" type="checkbox"/> datová zásuvka	(4PC + 2T)
<input type="checkbox"/> jiné	

**02.05.2012**

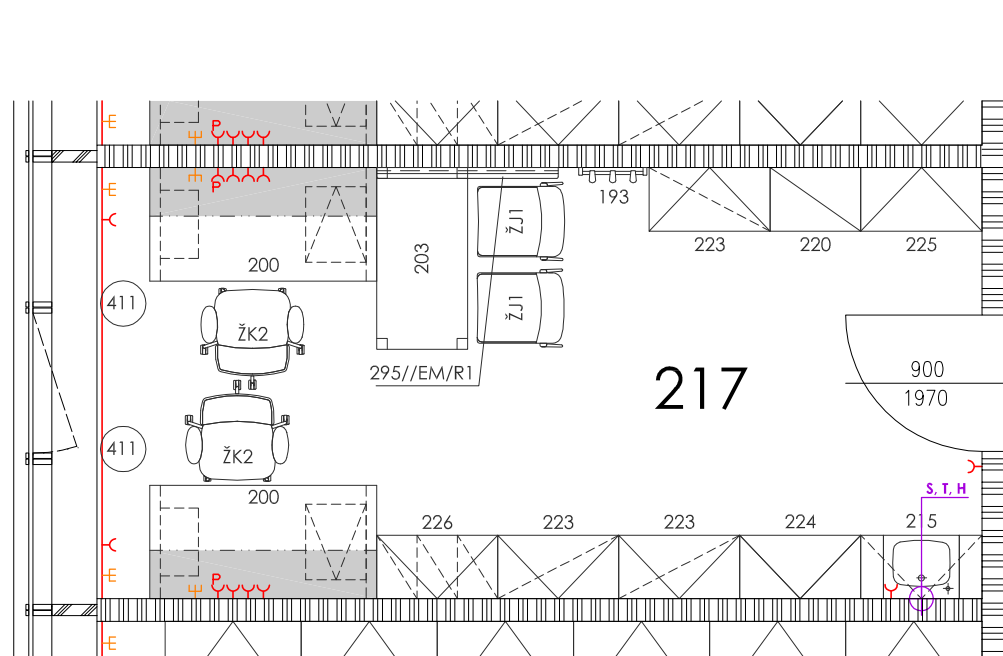
216 - pracovna

STAVBA	STUPEŇ	ČÍSLO PS - SO	ČÁST	VÝKRES	REVIZE
BIO	DPV	I 003	01	216	00

obecné požadavky

<input checked="" type="checkbox"/> vnější vlivy (dle ČSN 332000-3)	N	
<input type="checkbox"/> ÚTZ (dle ČSN EN 12128 a nař.vlády č.523/2002Sb.)		-
<input type="checkbox"/> požadovaná teplota		-
<input type="checkbox"/> VZT, filtrace (přívod/odvod)		-
<input type="checkbox"/> chlazení		-
<input checked="" type="checkbox"/> povrchy stěn	malba	
<input checked="" type="checkbox"/> podlaha	linoleum, sokl linol. - 100 mm	
<input checked="" type="checkbox"/> typ podhledu, výška	rastrový - 2800 mm	
<input type="checkbox"/> podlahová vpusť		-

přístrojové vybavení



<input checked="" type="checkbox"/>	mikroskop	<input checked="" type="checkbox"/>	<input type="checkbox"/>	<input type="checkbox"/>	<input type="checkbox"/>	<input type="checkbox"/>	<input type="checkbox"/>	<input checked="" type="checkbox"/>	<input type="checkbox"/>	<input type="checkbox"/>	<input type="checkbox"/>	přikon >1kW)	emise tepla >1kW)	hmotnost >50kg)	transportní průchod >0,75 x 0,75 x 1,5m)
<input checked="" type="checkbox"/>	PC (2x)	<input checked="" type="checkbox"/>	<input type="checkbox"/>	<input type="checkbox"/>	<input type="checkbox"/>	<input type="checkbox"/>	<input type="checkbox"/>	<input checked="" type="checkbox"/>	<input type="checkbox"/>	<input type="checkbox"/>	<input type="checkbox"/>	-	-	-	-
<input type="checkbox"/>		<input type="checkbox"/>	<input type="checkbox"/>	<input type="checkbox"/>	<input type="checkbox"/>	<input type="checkbox"/>	<input type="checkbox"/>	<input type="checkbox"/>	<input type="checkbox"/>	<input type="checkbox"/>	<input type="checkbox"/>				
<input type="checkbox"/>		<input type="checkbox"/>	<input type="checkbox"/>	<input type="checkbox"/>	<input type="checkbox"/>	<input type="checkbox"/>	<input type="checkbox"/>	<input type="checkbox"/>	<input type="checkbox"/>	<input type="checkbox"/>	<input type="checkbox"/>				
<input type="checkbox"/>		<input type="checkbox"/>	<input type="checkbox"/>	<input type="checkbox"/>	<input type="checkbox"/>	<input type="checkbox"/>	<input type="checkbox"/>	<input type="checkbox"/>	<input type="checkbox"/>	<input type="checkbox"/>	<input type="checkbox"/>				
<input type="checkbox"/>		<input type="checkbox"/>	<input type="checkbox"/>	<input type="checkbox"/>	<input type="checkbox"/>	<input type="checkbox"/>	<input type="checkbox"/>	<input type="checkbox"/>	<input type="checkbox"/>	<input type="checkbox"/>	<input type="checkbox"/>				
<input type="checkbox"/>		<input type="checkbox"/>	<input type="checkbox"/>	<input type="checkbox"/>	<input type="checkbox"/>	<input type="checkbox"/>	<input type="checkbox"/>	<input type="checkbox"/>	<input type="checkbox"/>	<input type="checkbox"/>	<input type="checkbox"/>				
<input type="checkbox"/>		<input type="checkbox"/>	<input type="checkbox"/>	<input type="checkbox"/>	<input type="checkbox"/>	<input type="checkbox"/>	<input type="checkbox"/>	<input type="checkbox"/>	<input type="checkbox"/>	<input type="checkbox"/>	<input type="checkbox"/>				
<input type="checkbox"/>		<input type="checkbox"/>	<input type="checkbox"/>	<input type="checkbox"/>	<input type="checkbox"/>	<input type="checkbox"/>	<input type="checkbox"/>	<input type="checkbox"/>	<input type="checkbox"/>	<input type="checkbox"/>	<input type="checkbox"/>				

přivedená média

el.zásuvky

	počet kusů	centrální zdroj	tlak.láhev - místní	tlak.láhev - rozvod
<input checked="" type="checkbox"/> voda studená (S)	1	<input checked="" type="checkbox"/>	<input type="checkbox"/>	<input type="checkbox"/>
<input checked="" type="checkbox"/> voda teplá (T)	1	<input checked="" type="checkbox"/>	<input type="checkbox"/>	<input type="checkbox"/>
<input type="checkbox"/> demí voda (W)		<input type="checkbox"/>	<input type="checkbox"/>	<input type="checkbox"/>
<input type="checkbox"/> uz. okruh chl. vody (UOCHV)		<input type="checkbox"/>	<input type="checkbox"/>	<input type="checkbox"/>
<input type="checkbox"/> zemní plyn (P)		<input type="checkbox"/>	<input type="checkbox"/>	<input type="checkbox"/>
<input type="checkbox"/> dusík (N)		<input type="checkbox"/>	<input type="checkbox"/>	<input type="checkbox"/>
<input type="checkbox"/> stlačený vzduch (SV)		<input type="checkbox"/>	<input type="checkbox"/>	<input type="checkbox"/>
<input type="checkbox"/> vakuum (VAC)		<input type="checkbox"/>	<input type="checkbox"/>	<input type="checkbox"/>
<input type="checkbox"/> oxid uhličitý (CO <sub>2</sub> )		<input type="checkbox"/>	<input type="checkbox"/>	<input type="checkbox"/>
<input type="checkbox"/> kyslík (O <sub>2</sub> )		<input type="checkbox"/>	<input type="checkbox"/>	<input type="checkbox"/>
<input type="checkbox"/> vodík (H <sub>2</sub> )		<input type="checkbox"/>	<input type="checkbox"/>	<input type="checkbox"/>
<input type="checkbox"/> helium (He)		<input type="checkbox"/>	<input type="checkbox"/>	<input type="checkbox"/>
<input type="checkbox"/> chlor (Cl <sub>2</sub> )		<input type="checkbox"/>	<input type="checkbox"/>	<input type="checkbox"/>
<input type="checkbox"/> argon (Ar)		<input type="checkbox"/>	<input type="checkbox"/>	<input type="checkbox"/>
<input type="checkbox"/> jiné		<input type="checkbox"/>	<input type="checkbox"/>	<input type="checkbox"/>

	počet
<input checked="" type="checkbox"/> 1F 230V/16A	10
<input checked="" type="checkbox"/> 1F 230V/16A - P	2
<input type="checkbox"/> 1F 230V/16A - N	
<input type="checkbox"/> 1F 230V/16A - UPS	
<input type="checkbox"/> 3F 400V/16A	
<input type="checkbox"/> 1F 230V/16A - vol. vývod	
<input type="checkbox"/> 3F 400V/16A - vol. vývod	
<input type="checkbox"/> jiné	
<input type="checkbox"/> 1F 230V/16A - nábytek	
<input type="checkbox"/> jiné	
<input checked="" type="checkbox"/> datová zásuvka	(4PC + 2T) 4
<input type="checkbox"/> jiné	

02.05.2019

02.05.2012

**217 - pracovna**

STAVBA	STUPEŇ	ČÍSLO PS - SO	ČÁST	VÝKRES	REVIZE
BIO	DPV	I 003	01	217	00

obecné požadavky

<input checked="" type="checkbox"/> vnější vlivy (dle ČSN 332000-3)	N	
<input type="checkbox"/> ÚTZ (dle ČSN EN 12128 a nař.vlády č.523/2002Sb.)		-
<input type="checkbox"/> požadovaná teplota		-
<input type="checkbox"/> VZT, filtrace (přívod/odvod)		-
<input type="checkbox"/> chlazení		-
<input checked="" type="checkbox"/> povrchy stěn	malba	
<input checked="" type="checkbox"/> podlaha	linoleum, sokl linol. - 100 mm	
<input checked="" type="checkbox"/> typ podhledu, výška	rastrový - 2800 mm	
<input type="checkbox"/> podlahová vpusť		-

přístrojové vybavení

prístrojové vybavenie

230V  
400V  
plyn  
prívod studenej vody  
prívod teplej vody  
odpad - splašková kanalizácia  
odpad - chemická kanalizácia  
stolný prevedenie  
odtah  
antivibračný podstavec

										plíkón >1kW	emisie tepla >1kW	hmotnosť >50kg	transportný prírodný >0,75 x 0,75 x 1,5m
<input type="checkbox"/>		<input type="checkbox"/>	<input type="checkbox"/>	<input type="checkbox"/>	<input type="checkbox"/>	<input type="checkbox"/>	<input type="checkbox"/>	<input type="checkbox"/>	<input type="checkbox"/>				
<input type="checkbox"/>		<input type="checkbox"/>	<input type="checkbox"/>	<input type="checkbox"/>	<input type="checkbox"/>	<input type="checkbox"/>	<input type="checkbox"/>	<input type="checkbox"/>	<input type="checkbox"/>				
<input type="checkbox"/>		<input type="checkbox"/>	<input type="checkbox"/>	<input type="checkbox"/>	<input type="checkbox"/>	<input type="checkbox"/>	<input type="checkbox"/>	<input type="checkbox"/>	<input type="checkbox"/>				
<input type="checkbox"/>		<input type="checkbox"/>	<input type="checkbox"/>	<input type="checkbox"/>	<input type="checkbox"/>	<input type="checkbox"/>	<input type="checkbox"/>	<input type="checkbox"/>	<input type="checkbox"/>				
<input type="checkbox"/>		<input type="checkbox"/>	<input type="checkbox"/>	<input type="checkbox"/>	<input type="checkbox"/>	<input type="checkbox"/>	<input type="checkbox"/>	<input type="checkbox"/>	<input type="checkbox"/>				
<input type="checkbox"/>		<input type="checkbox"/>	<input type="checkbox"/>	<input type="checkbox"/>	<input type="checkbox"/>	<input type="checkbox"/>	<input type="checkbox"/>	<input type="checkbox"/>	<input type="checkbox"/>				
<input type="checkbox"/>		<input type="checkbox"/>	<input type="checkbox"/>	<input type="checkbox"/>	<input type="checkbox"/>	<input type="checkbox"/>	<input type="checkbox"/>	<input type="checkbox"/>	<input type="checkbox"/>				
<input type="checkbox"/>		<input type="checkbox"/>	<input type="checkbox"/>	<input type="checkbox"/>	<input type="checkbox"/>	<input type="checkbox"/>	<input type="checkbox"/>	<input type="checkbox"/>	<input type="checkbox"/>				
<input type="checkbox"/>		<input type="checkbox"/>	<input type="checkbox"/>	<input type="checkbox"/>	<input type="checkbox"/>	<input type="checkbox"/>	<input type="checkbox"/>	<input type="checkbox"/>	<input type="checkbox"/>				
<input type="checkbox"/>		<input type="checkbox"/>	<input type="checkbox"/>	<input type="checkbox"/>	<input type="checkbox"/>	<input type="checkbox"/>	<input type="checkbox"/>	<input type="checkbox"/>	<input type="checkbox"/>				

přivedená média

	počet kusů	centrální zdroj	tlak.láhve - místní	tlak.láhve - rozvoz
<input type="checkbox"/> voda studená (S)		<input type="checkbox"/>	<input type="checkbox"/>	<input type="checkbox"/>
<input type="checkbox"/> voda teplá (T)		<input type="checkbox"/>	<input type="checkbox"/>	<input type="checkbox"/>
<input type="checkbox"/> demí voda (W)		<input type="checkbox"/>	<input type="checkbox"/>	<input type="checkbox"/>
<input type="checkbox"/> uz. okruh chl. vody (UOCHV)		<input type="checkbox"/>	<input type="checkbox"/>	<input type="checkbox"/>
<input type="checkbox"/> zemní plyn (P)		<input type="checkbox"/>	<input type="checkbox"/>	<input type="checkbox"/>
<input type="checkbox"/> dusík (N)		<input type="checkbox"/>	<input type="checkbox"/>	<input type="checkbox"/>
<input type="checkbox"/> stlačený vzduch (SV)		<input type="checkbox"/>	<input type="checkbox"/>	<input type="checkbox"/>
<input type="checkbox"/> vakuum (VAC)		<input type="checkbox"/>	<input type="checkbox"/>	<input type="checkbox"/>
<input type="checkbox"/> oxid uhličitý (CO <sub>2</sub> )		<input type="checkbox"/>	<input type="checkbox"/>	<input type="checkbox"/>
<input type="checkbox"/> kyslík (O <sub>2</sub> )		<input type="checkbox"/>	<input type="checkbox"/>	<input type="checkbox"/>
<input type="checkbox"/> vodík (H <sub>2</sub> )		<input type="checkbox"/>	<input type="checkbox"/>	<input type="checkbox"/>
<input type="checkbox"/> helium (He)		<input type="checkbox"/>	<input type="checkbox"/>	<input type="checkbox"/>
<input type="checkbox"/> chlor (Cl <sub>2</sub> )		<input type="checkbox"/>	<input type="checkbox"/>	<input type="checkbox"/>
<input type="checkbox"/> argon (Ar)		<input type="checkbox"/>	<input type="checkbox"/>	<input type="checkbox"/>
<input type="checkbox"/> jiné		<input type="checkbox"/>	<input type="checkbox"/>	<input type="checkbox"/>

el.zásuvky

	počet
<input checked="" type="checkbox"/> 1F 230V/16A	3
<input type="checkbox"/> 1F 230V/16A - P	
<input type="checkbox"/> 1F 230V/16A - N	
<input type="checkbox"/> 1F 230V/16A - UPS	
<input type="checkbox"/> 3F 400V/ 16A	
<hr/>	
<input type="checkbox"/> 1F 230V/ 16A - vol. vývod	
<input type="checkbox"/> 3F 400V/ 16A - vol. vývod	
<input type="checkbox"/> jiné	
<hr/>	
<input type="checkbox"/> 1F 230V/16A - nábytek	
<input type="checkbox"/> jiné	
<hr/>	
<input checked="" type="checkbox"/> datová zásuvka	(1PC + 1T)
<input type="checkbox"/> jiné	

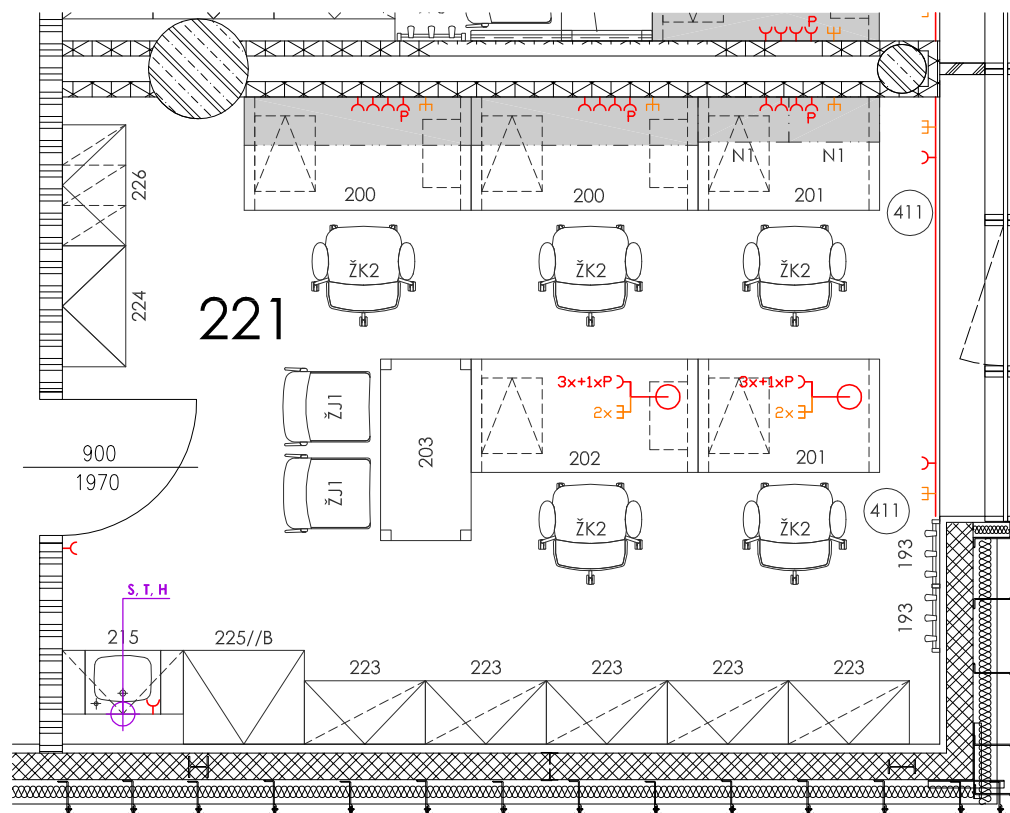
02.05.2012

218 - sklad

STAVBA	STUPEŇ	ČÍSLO PS - SO	ČÁST	VÝKRES	REVIZE
BIO	DPV	I 003	01	218	00

obecné požadavky

<input checked="" type="checkbox"/> vnější vlivy (dle ČSN 332000-3)	N	
<input type="checkbox"/> ÚTZ (dle ČSN EN 12128 a nař.vlády č.523/2002Sb.)		-
<input type="checkbox"/> požadovaná teplota		-
<input type="checkbox"/> VZT, filtrace (přívod/odvod)		-
<input type="checkbox"/> chlazení		-
<input checked="" type="checkbox"/> povrchy stěn	malba	
<input checked="" type="checkbox"/> podlaha	linoleum, sokl linol. - 100 mm	
<input checked="" type="checkbox"/> typ podhledu, výška	rastrový - 2800 mm	
<input type="checkbox"/> podlahová vpusť		-



přístrojové vybavení

										příkon (>1kW)	emise tepla (>1kW)	hmotnost (>50kg)	transportní průchod (>0,75 x 0,75 x 1,5m)
<input type="checkbox"/>		<input type="checkbox"/>	<input type="checkbox"/>	<input type="checkbox"/>	<input type="checkbox"/>	<input type="checkbox"/>	<input type="checkbox"/>	<input type="checkbox"/>	<input type="checkbox"/>	<input type="text"/>	<input type="text"/>	<input type="text"/>	<input type="text"/>
<input type="checkbox"/>		<input type="checkbox"/>	<input type="checkbox"/>	<input type="checkbox"/>	<input type="checkbox"/>	<input type="checkbox"/>	<input type="checkbox"/>	<input type="checkbox"/>	<input type="checkbox"/>	<input type="text"/>	<input type="text"/>	<input type="text"/>	<input type="text"/>
<input type="checkbox"/>		<input type="checkbox"/>	<input type="checkbox"/>	<input type="checkbox"/>	<input type="checkbox"/>	<input type="checkbox"/>	<input type="checkbox"/>	<input type="checkbox"/>	<input type="checkbox"/>	<input type="text"/>	<input type="text"/>	<input type="text"/>	<input type="text"/>
<input type="checkbox"/>		<input type="checkbox"/>	<input type="checkbox"/>	<input type="checkbox"/>	<input type="checkbox"/>	<input type="checkbox"/>	<input type="checkbox"/>	<input type="checkbox"/>	<input type="checkbox"/>	<input type="text"/>	<input type="text"/>	<input type="text"/>	<input type="text"/>
<input type="checkbox"/>		<input type="checkbox"/>	<input type="checkbox"/>	<input type="checkbox"/>	<input type="checkbox"/>	<input type="checkbox"/>	<input type="checkbox"/>	<input type="checkbox"/>	<input type="checkbox"/>	<input type="text"/>	<input type="text"/>	<input type="text"/>	<input type="text"/>
<input type="checkbox"/>		<input type="checkbox"/>	<input type="checkbox"/>	<input type="checkbox"/>	<input type="checkbox"/>	<input type="checkbox"/>	<input type="checkbox"/>	<input type="checkbox"/>	<input type="checkbox"/>	<input type="text"/>	<input type="text"/>	<input type="text"/>	<input type="text"/>
<input type="checkbox"/>		<input type="checkbox"/>	<input type="checkbox"/>	<input type="checkbox"/>	<input type="checkbox"/>	<input type="checkbox"/>	<input type="checkbox"/>	<input type="checkbox"/>	<input type="checkbox"/>	<input type="text"/>	<input type="text"/>	<input type="text"/>	<input type="text"/>
<input type="checkbox"/>		<input type="checkbox"/>	<input type="checkbox"/>	<input type="checkbox"/>	<input type="checkbox"/>	<input type="checkbox"/>	<input type="checkbox"/>	<input type="checkbox"/>	<input type="checkbox"/>	<input type="text"/>	<input type="text"/>	<input type="text"/>	<input type="text"/>

prístrojové vybavenie

- \_\_\_\_\_ 230V
- \_\_\_\_\_ 400V
- \_\_\_\_\_ plyn
- \_\_\_\_\_ prívod studenej vody
- \_\_\_\_\_ prívod demí vody
- \_\_\_\_\_ odpad – sepašková kanalizácia
- \_\_\_\_\_ odpad – chemická kanalizácia
- \_\_\_\_\_ stolný vedení
- \_\_\_\_\_ odtah
- \_\_\_\_\_ antivibračná podstavcec

přivedená média

	počet kusů	centrální zdroj	tlak.láhev - míslní	tlak.láhev - rozvod
<input checked="" type="checkbox"/> voda studená (S)	1	<input checked="" type="checkbox"/>	<input type="checkbox"/>	<input type="checkbox"/>
<input checked="" type="checkbox"/> voda teplá (T)	1	<input checked="" type="checkbox"/>	<input type="checkbox"/>	<input type="checkbox"/>
<input type="checkbox"/> demi voda (W)		<input type="checkbox"/>	<input type="checkbox"/>	<input type="checkbox"/>
<input type="checkbox"/> uz. okruh chl. vody (UOCHV)		<input type="checkbox"/>	<input type="checkbox"/>	<input type="checkbox"/>
<input type="checkbox"/> zemní plyn (P)		<input type="checkbox"/>	<input type="checkbox"/>	<input type="checkbox"/>
<input type="checkbox"/> dusík (N)		<input type="checkbox"/>	<input type="checkbox"/>	<input type="checkbox"/>
<input type="checkbox"/> stlačený vzduch (SV)		<input type="checkbox"/>	<input type="checkbox"/>	<input type="checkbox"/>
<input type="checkbox"/> vakuum (VAC)		<input type="checkbox"/>	<input type="checkbox"/>	<input type="checkbox"/>
<input type="checkbox"/> oxid uhličitý (CO <sub>2</sub> )		<input type="checkbox"/>	<input type="checkbox"/>	<input type="checkbox"/>
<input type="checkbox"/> kyslík (O <sub>2</sub> )		<input type="checkbox"/>	<input type="checkbox"/>	<input type="checkbox"/>
<input type="checkbox"/> vodík (H <sub>2</sub> )		<input type="checkbox"/>	<input type="checkbox"/>	<input type="checkbox"/>
<input type="checkbox"/> helium (He)		<input type="checkbox"/>	<input type="checkbox"/>	<input type="checkbox"/>
<input type="checkbox"/> chlor (Cl <sub>2</sub> )		<input type="checkbox"/>	<input type="checkbox"/>	<input type="checkbox"/>
<input type="checkbox"/> argon (Ar)		<input type="checkbox"/>	<input type="checkbox"/>	<input type="checkbox"/>
<input type="checkbox"/> jiné		<input type="checkbox"/>	<input type="checkbox"/>	<input type="checkbox"/>

el.zásuvky

	počet
<input checked="" type="checkbox"/> 1F 230V/16A	19
<input checked="" type="checkbox"/> 1F 230V/16A - P	5
<input type="checkbox"/> 1F 230V/16A - N	
<input type="checkbox"/> 1F 230V/16A - UPS	
<input type="checkbox"/> 3F 400V/ 16A	
<hr/>	
<input type="checkbox"/> 1F 230V/ 16A - vol. vývod	
<input type="checkbox"/> 3F 400V/ 16A - vol. vývod	
<input type="checkbox"/> jiné	
<hr/>	
<input type="checkbox"/> 1F 230V/16A - nábytek	
<input type="checkbox"/> jiné	
<input checked="" type="checkbox"/> datová zásuvka	(7PC + 1T)
<input type="checkbox"/> jiné	

02.05.2012

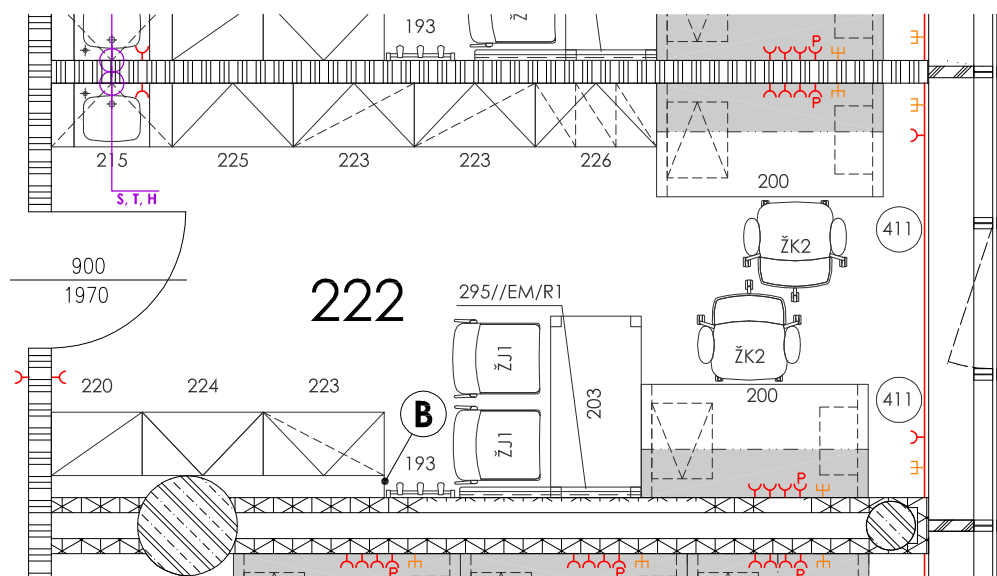
## 221 - pracovna (doktorandi/diplomanti)

STAVBA	STUPEŇ	ČÍSLO PS - SO	ČÁST	VÝKRES	REVIZE
BIO	DPV	I 003	01	221	00

obecné požadavky

<input checked="" type="checkbox"/> vnější vlivy (dle ČSN 332000-3)	N	
<input type="checkbox"/> ÚTZ (dle ČSN EN 12128 a nař.vlády č.523/2002Sb.)		-
<input type="checkbox"/> požadovaná teplota		-
<input type="checkbox"/> VZT, filtrace (přívod/odvod)		-
<input type="checkbox"/> chlazení		-
<input checked="" type="checkbox"/> povrchy stěn	malba	
<input checked="" type="checkbox"/> podlaha	linoleum, sokl linol. - 100 mm	
<input checked="" type="checkbox"/> typ podhledu, výška	rastrový - 2800 mm	
<input type="checkbox"/> podlahová vpust		-

přístrojové vybavení



### Poznámky:

**B** doplnění blendáže

[illegible]

přivedená média

el.zásuvky

	počet kusů	centrální zdroj	tlak.láhev - místní	tlak.láhev - rozvod
<input checked="" type="checkbox"/> voda studená (S)	1	<input checked="" type="checkbox"/>	<input type="checkbox"/>	<input type="checkbox"/>
<input checked="" type="checkbox"/> voda teplá (T)	1	<input checked="" type="checkbox"/>	<input type="checkbox"/>	<input type="checkbox"/>
<input type="checkbox"/> demi voda (W)		<input type="checkbox"/>	<input type="checkbox"/>	<input type="checkbox"/>
<input type="checkbox"/> uz. okruh chl. vody (UOCHV)		<input type="checkbox"/>	<input type="checkbox"/>	<input type="checkbox"/>
<input type="checkbox"/> zemní plyn (P)		<input type="checkbox"/>	<input type="checkbox"/>	<input type="checkbox"/>
<input type="checkbox"/> dusík (N)		<input type="checkbox"/>	<input type="checkbox"/>	<input type="checkbox"/>
<input type="checkbox"/> stlačený vzduch (SV)		<input type="checkbox"/>	<input type="checkbox"/>	<input type="checkbox"/>
<input type="checkbox"/> vakuum (VAC)		<input type="checkbox"/>	<input type="checkbox"/>	<input type="checkbox"/>
<input type="checkbox"/> oxid uhličitý (CO <sub>2</sub> )		<input type="checkbox"/>	<input type="checkbox"/>	<input type="checkbox"/>
<input type="checkbox"/> kyslík (O <sub>2</sub> )		<input type="checkbox"/>	<input type="checkbox"/>	<input type="checkbox"/>
<input type="checkbox"/> vodík (H <sub>2</sub> )		<input type="checkbox"/>	<input type="checkbox"/>	<input type="checkbox"/>
<input type="checkbox"/> helium (He)		<input type="checkbox"/>	<input type="checkbox"/>	<input type="checkbox"/>
<input type="checkbox"/> chlor (Cl <sub>2</sub> )		<input type="checkbox"/>	<input type="checkbox"/>	<input type="checkbox"/>
<input type="checkbox"/> argon (Ar)		<input type="checkbox"/>	<input type="checkbox"/>	<input type="checkbox"/>
<input type="checkbox"/> jiné		<input type="checkbox"/>	<input type="checkbox"/>	<input type="checkbox"/>

	počet
<input checked="" type="checkbox"/> 1F 230V/16A	<b>10</b>
<input checked="" type="checkbox"/> 1F 230V/16A - P	<b>2</b>
<input type="checkbox"/> 1F 230V/16A - N	
<input type="checkbox"/> 1F 230V/16A - UPS	
<input type="checkbox"/> 3F 400V/ 16A	
<hr/>	
<input type="checkbox"/> 1F 230V/ 16A - vol. vývod	
<input type="checkbox"/> 3F 400V/ 16A - vol. vývod	
<input type="checkbox"/> jiné	
<hr/>	
<input type="checkbox"/> 1F 230V/16A - nábytek	
<input type="checkbox"/> jiné	
<input checked="" type="checkbox"/> datová zásuvka	<b>(4PC + 2T)</b>
<input type="checkbox"/> jiné	

**30.07.2012**

**222 - pracovna**

STAVBA	STUPEŇ	ČÍSLO PS - SO	ČÁST	VÝKRES	REVIZE
BIO	DPV	I 003	01	222	01



obecné požadavky

<input checked="" type="checkbox"/> vnější vlivy (dle ČSN 332000-3)	N	
<input type="checkbox"/> ÚTZ (dle ČSN EN 12128 a nař.vlády č.523/2002Sb.)		-
<input type="checkbox"/> požadovaná teplota		-
<input type="checkbox"/> VZT, filtrace (přívod/odvod)		-
<input type="checkbox"/> chlazení		-
<input checked="" type="checkbox"/> povrchy stěn	malba	
<input checked="" type="checkbox"/> podlaha	linoleum, sokl linol. - 100 mm	
<input checked="" type="checkbox"/> typ podhledu, výška	rastrový - 2800 mm	
<input type="checkbox"/> podlahová vpust		-

přístrojové vybavení

[illegible]

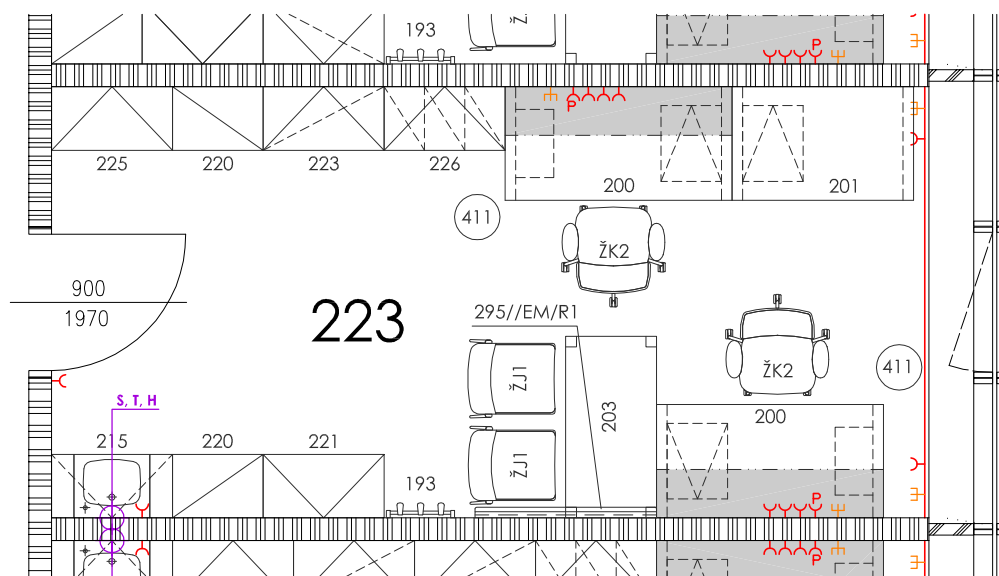
přivedená média

	počet kusů	centrální zdroj	tlak.láhev - místní	tlak.láhev - rozvod
<input checked="" type="checkbox"/> voda studená (S)	1	<input checked="" type="checkbox"/>	<input type="checkbox"/>	<input type="checkbox"/>
<input checked="" type="checkbox"/> voda teplá (T)	1	<input checked="" type="checkbox"/>	<input type="checkbox"/>	<input type="checkbox"/>
<input type="checkbox"/> demi voda (W)		<input type="checkbox"/>	<input type="checkbox"/>	<input type="checkbox"/>
<input type="checkbox"/> uz. okruh chl. vody (UOCHV)		<input type="checkbox"/>	<input type="checkbox"/>	<input type="checkbox"/>
<input type="checkbox"/> zemní plyn (P)		<input type="checkbox"/>	<input type="checkbox"/>	<input type="checkbox"/>
<input type="checkbox"/> dusík (N)		<input type="checkbox"/>	<input type="checkbox"/>	<input type="checkbox"/>
<input type="checkbox"/> stlačený vzduch (SV)		<input type="checkbox"/>	<input type="checkbox"/>	<input type="checkbox"/>
<input type="checkbox"/> vakuum (VAC)		<input type="checkbox"/>	<input type="checkbox"/>	<input type="checkbox"/>
<input type="checkbox"/> oxid uhličitý (CO <sub>2</sub> )		<input type="checkbox"/>	<input type="checkbox"/>	<input type="checkbox"/>
<input type="checkbox"/> kyslík (O <sub>2</sub> )		<input type="checkbox"/>	<input type="checkbox"/>	<input type="checkbox"/>
<input type="checkbox"/> vodík (H <sub>2</sub> )		<input type="checkbox"/>	<input type="checkbox"/>	<input type="checkbox"/>
<input type="checkbox"/> helium (He)		<input type="checkbox"/>	<input type="checkbox"/>	<input type="checkbox"/>
<input type="checkbox"/> chlor (Cl <sub>2</sub> )		<input type="checkbox"/>	<input type="checkbox"/>	<input type="checkbox"/>
<input type="checkbox"/> argon (Ar)		<input type="checkbox"/>	<input type="checkbox"/>	<input type="checkbox"/>
<input type="checkbox"/> jiné		<input type="checkbox"/>	<input type="checkbox"/>	<input type="checkbox"/>

el.zásuvky

	počet
<input checked="" type="checkbox"/> 1F 230V/16A	10
<input checked="" type="checkbox"/> 1F 230V/16A - P	2
<input type="checkbox"/> 1F 230V/16A - N	
<input type="checkbox"/> 1F 230V/16A - UPS	
<input type="checkbox"/> 3F 400V/ 16A	
<hr/>	
<input type="checkbox"/> 1F 230V/ 16A - vol. vývod	
<input type="checkbox"/> 3F 400V/ 16A - vol. vývod	
<input type="checkbox"/> jiné	
<hr/>	
<input type="checkbox"/> 1F 230V/16A - nábytek	
<input type="checkbox"/> jiné	
<input checked="" type="checkbox"/> datová zásuvka	(4PC + 2T)
<input type="checkbox"/> jiné	

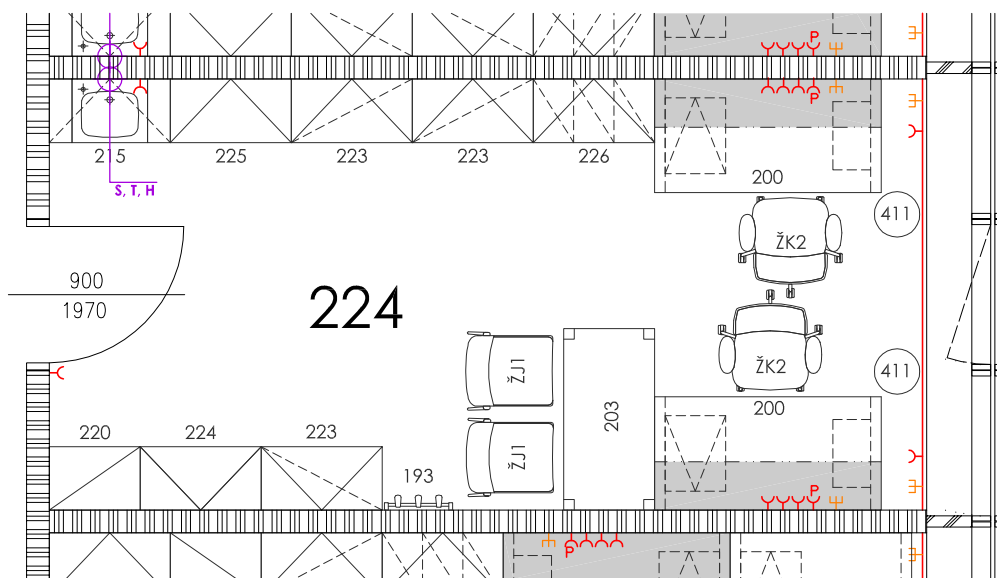
02.05.2012



**223 - pracovna**

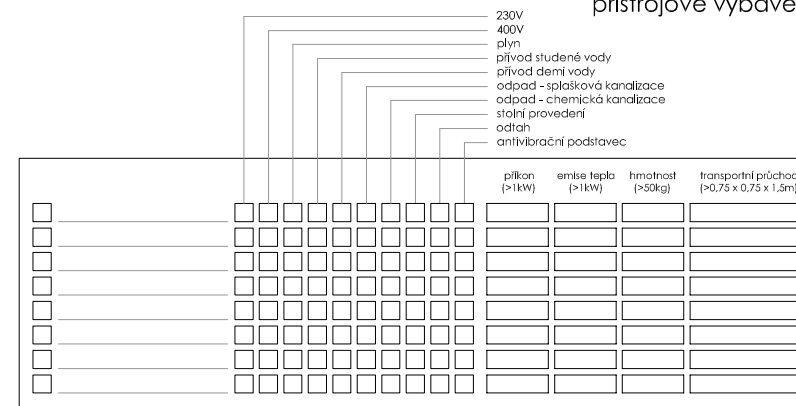
STAVBA	STUPEŇ	ČÍSLO PS - SO	ČÁST	VÝKRES	REVIZE
BIO	DPV	I 003	01	223	00

obecné požadavky



- |   |                                |
|---|--------------------------------|
| <input checked="" type="checkbox"/> vnější vlivy (dle ČSN 332000-3)       | N                              |
| <input type="checkbox"/> ÚTZ (dle ČSN EN 12128 a nař.vlády č.523/2002Sb.) | -                              |
| <input type="checkbox"/> požadovaná teplota                               | -                              |
| <input type="checkbox"/> VZT, filtrace (přívod/odvod)                     | -                              |
| <input type="checkbox"/> chlazení   | -                              |
| <input checked="" type="checkbox"/> povrchy stěn                          | malba                          |
| <input checked="" type="checkbox"/> podlaha                               | linoleum, sokl linol. - 100 mm |
| <input checked="" type="checkbox"/> typ podhledu, výška                   | rastrový - 2800 mm             |
| <input type="checkbox"/> podlahová vpust                                  | -                              |

přístrojové vybavení



přivedená média

el.zásuvky

- |   | počet kusů | centrální zdroj                     | tlak.láhev - místní      | tlak.láhev - rozvod      |
|---|------------|-------------------------------------|--------------------------|--------------------------|
| <input checked="" type="checkbox"/> voda studená (S)      | 1          | <input checked="" type="checkbox"/> | <input type="checkbox"/> | <input type="checkbox"/> |
| <input checked="" type="checkbox"/> voda teplá (T)        | 1          | <input checked="" type="checkbox"/> | <input type="checkbox"/> | <input type="checkbox"/> |
| <input type="checkbox"/> demi voda (W)                    |            | <input type="checkbox"/>            | <input type="checkbox"/> | <input type="checkbox"/> |
| <input type="checkbox"/> uz. okruh chl. vody (UOCHV)      |            | <input type="checkbox"/>            | <input type="checkbox"/> | <input type="checkbox"/> |
| <input type="checkbox"/> zemní plyn (P)                   |            | <input type="checkbox"/>            | <input type="checkbox"/> | <input type="checkbox"/> |
| <input type="checkbox"/> dusík (N)                        |            | <input type="checkbox"/>            | <input type="checkbox"/> | <input type="checkbox"/> |
| <input type="checkbox"/> stlačený vzduch (SV)             |            | <input type="checkbox"/>            | <input type="checkbox"/> | <input type="checkbox"/> |
| <input type="checkbox"/> vakuum (VAC)                     |            | <input type="checkbox"/>            | <input type="checkbox"/> | <input type="checkbox"/> |
| <input type="checkbox"/> oxid uhličitý (CO <sub>2</sub> ) |            | <input type="checkbox"/>            | <input type="checkbox"/> | <input type="checkbox"/> |
| <input type="checkbox"/> kyslík (O <sub>2</sub> )         |            | <input type="checkbox"/>            | <input type="checkbox"/> | <input type="checkbox"/> |
| <input type="checkbox"/> vodík (H <sub>2</sub> )          |            | <input type="checkbox"/>            | <input type="checkbox"/> | <input type="checkbox"/> |
| <input type="checkbox"/> helium (He)                      |            | <input type="checkbox"/>            | <input type="checkbox"/> | <input type="checkbox"/> |
| <input type="checkbox"/> chlor (Cl <sub>2</sub> )         |            | <input type="checkbox"/>            | <input type="checkbox"/> | <input type="checkbox"/> |
| <input type="checkbox"/> argon (Ar)                       |            | <input type="checkbox"/>            | <input type="checkbox"/> | <input type="checkbox"/> |
| <input type="checkbox"/> jiné                             |            | <input type="checkbox"/>            | <input type="checkbox"/> | <input type="checkbox"/> |

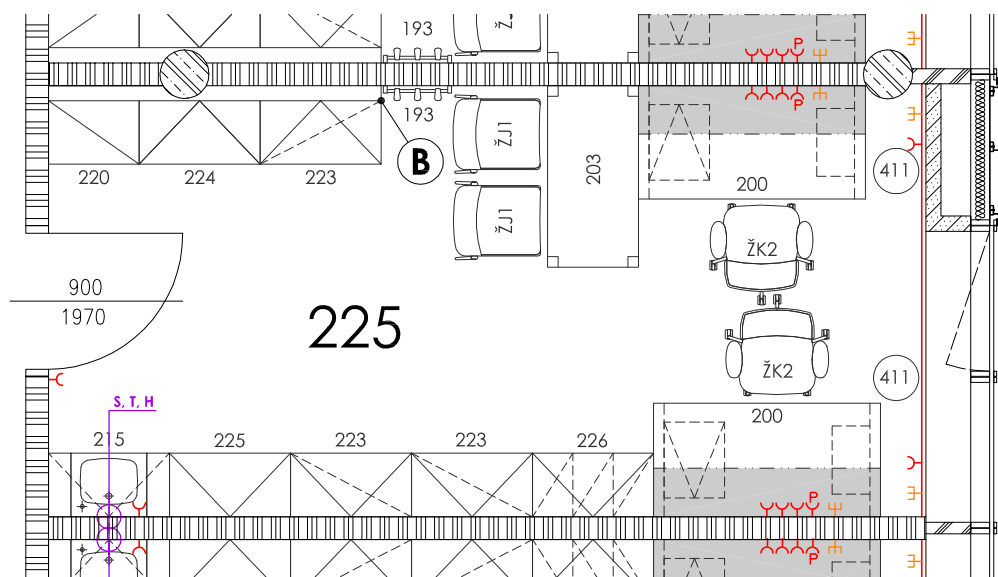
- |   | počet             |
|---|-------------------|
| <input checked="" type="checkbox"/> 1F 230V/16A     | <b>10</b>         |
| <input checked="" type="checkbox"/> 1F 230V/16A - P | <b>2</b>          |
| <input type="checkbox"/> 1F 230V/16A - N            |                   |
| <input type="checkbox"/> 1F 230V/16A - UPS          |                   |
| <input type="checkbox"/> 3F 400V/ 16A               |                   |
| <hr/>   |                   |
| <input type="checkbox"/> 1F 230V/ 16A - vol. vývod  |                   |
| <input type="checkbox"/> 3F 400V/ 16A - vol. vývod  |                   |
| <input type="checkbox"/> jiné                       |                   |
| <hr/>   |                   |
| <input type="checkbox"/> 1F 230V/16A - nábytek      |                   |
| <input type="checkbox"/> jiné                       |                   |
| <hr/>   |                   |
| <input checked="" type="checkbox"/> datová zásuvka  | <b>(4PC + 2T)</b> |
| <input type="checkbox"/> jiné                       |                   |

02.05.2012

## 224 - pracovna

STAVBA	STUPEŇ	ČÍSLO PS - SO	ČÁST	VÝKRES	REVIZE
BIO	DPV	I 003	01	224	00

obecné požadavky

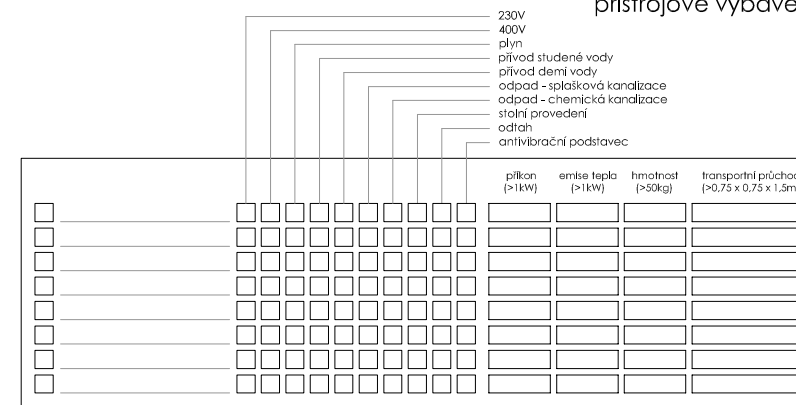


### Poznámky:

**B** doplnění blendáže

<input checked="" type="checkbox"/> vnější vlivy (dle ČSN 332000-3)	N	
<input type="checkbox"/> ÚTZ (dle ČSN EN 12128 a nař.vlády č.523/2002Sb.)		-
<input type="checkbox"/> požadovaná teplota		-
<input type="checkbox"/> VZT, filtrace (přívod/odvod)		-
<input type="checkbox"/> chlazení		-
<input checked="" type="checkbox"/> povrchy stěn	malba	
<input checked="" type="checkbox"/> podlaha	linoleum, sokl linol. - 100 mm	
<input checked="" type="checkbox"/> typ podhledu, výška	rastrový - 2800 mm	
<input type="checkbox"/> podlahová vpust		-

přístrojové vybavení



přivedená média

el.zásuvky

	počet kusů	centrální zdroj	tlak.láhve - místní	tlak.láhve - rozvod
<input checked="" type="checkbox"/> voda studená (S) _____ 1		<input checked="" type="checkbox"/>	<input type="checkbox"/>	<input type="checkbox"/>
<input checked="" type="checkbox"/> voda teplá (T) _____ 1		<input checked="" type="checkbox"/>	<input type="checkbox"/>	<input type="checkbox"/>
<input type="checkbox"/> demí voda (W) _____		<input type="checkbox"/>	<input type="checkbox"/>	<input type="checkbox"/>
<input type="checkbox"/> uz. okruh chl. vody (UOCHV) _____		<input type="checkbox"/>	<input type="checkbox"/>	<input type="checkbox"/>
<input type="checkbox"/> zemní plyn (P) _____		<input type="checkbox"/>	<input type="checkbox"/>	<input type="checkbox"/>
<input type="checkbox"/> dusík (N) _____		<input type="checkbox"/>	<input type="checkbox"/>	<input type="checkbox"/>
<input type="checkbox"/> stlačený vzduch (SV) _____		<input type="checkbox"/>	<input type="checkbox"/>	<input type="checkbox"/>
<input type="checkbox"/> vakuum (VAC) _____		<input type="checkbox"/>	<input type="checkbox"/>	<input type="checkbox"/>
<input type="checkbox"/> oxid uhličitý (CO <sub>2</sub> ) _____		<input type="checkbox"/>	<input type="checkbox"/>	<input type="checkbox"/>
<input type="checkbox"/> kyslík (O <sub>2</sub> ) _____		<input type="checkbox"/>	<input type="checkbox"/>	<input type="checkbox"/>
<input type="checkbox"/> vodík (H <sub>2</sub> ) _____		<input type="checkbox"/>	<input type="checkbox"/>	<input type="checkbox"/>
<input type="checkbox"/> helium (He) _____		<input type="checkbox"/>	<input type="checkbox"/>	<input type="checkbox"/>
<input type="checkbox"/> chlor (Cl <sub>2</sub> ) _____		<input type="checkbox"/>	<input type="checkbox"/>	<input type="checkbox"/>
<input type="checkbox"/> argon (Ar) _____		<input type="checkbox"/>	<input type="checkbox"/>	<input type="checkbox"/>
<input type="checkbox"/> jiné _____		<input type="checkbox"/>	<input type="checkbox"/>	<input type="checkbox"/>

	počet
<input checked="" type="checkbox"/> 1F 230V/16A _____	10
<input checked="" type="checkbox"/> 1F 230V/16A - P _____	2
<input type="checkbox"/> 1F 230V/16A - N _____	
<input type="checkbox"/> 1F 230V/16A - UPS _____	
<input type="checkbox"/> 3F 400V/ 16A _____	
<input type="checkbox"/> 1F 230V/ 16A - vol. vývod _____	
<input type="checkbox"/> 3F 400V/ 16A - vol. vývod _____	
<input type="checkbox"/> jiné _____	
<input type="checkbox"/> 1F 230V/16A - nábytek _____	
<input type="checkbox"/> jiné _____	
<input checked="" type="checkbox"/> datová zásuvka _____	(4PC + 2T)
<input type="checkbox"/> jiné _____	

30.07.201

**30.07.2012**

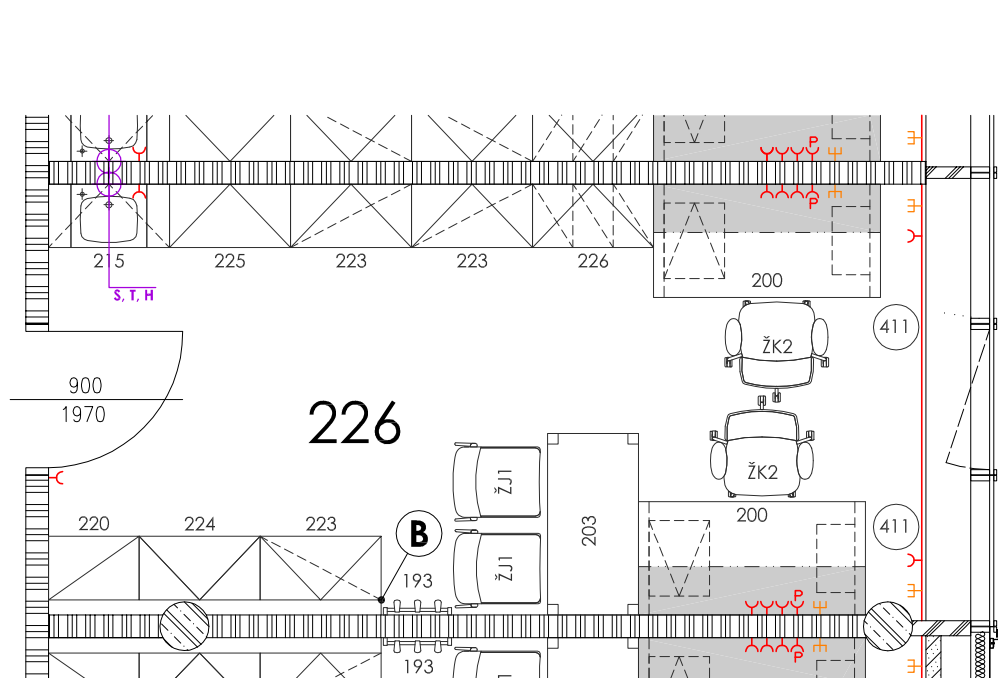
**225 - pracovna**

STAVBA	STUPEŇ	ČÍSLO PS - SO	ČÁST	VÝKRES	REVIZE
BIO	DPV	I 003	01	225	01

obecné požadavky

<input checked="" type="checkbox"/> vnější vlivy (dle ČSN 332000-3)	N	
<input type="checkbox"/> ÚTZ (dle ČSN EN 12128 a nař.vlády č.523/2002Sb.)		-
<input type="checkbox"/> požadovaná teplota		-
<input type="checkbox"/> VZT, filtrace (přívod/odvod)		-
<input type="checkbox"/> chlazení		-
<input checked="" type="checkbox"/> povrchy stěn	malba	
<input checked="" type="checkbox"/> podlaha	linoleum, sokl linol. - 100 mm	
<input checked="" type="checkbox"/> typ podhledu, výška	rastrový - 2800 mm	
<input type="checkbox"/> podlahová vpust		-

přístrojové vybavení



### Poznámky:

**B** doplnění blendáže

230V  
400V  
plyn  
přívod studené vody  
přívod demí vody  
odpad - splašková kanalizace  
odpad - chemická kanalizace  
stolní provedení  
odtah  
antivibrační podstavec

										příkon >1kW	emise tepla >1kW	hmotnost >50kg	transportní průchod >0,75 x 0,75 x 1,5m
<input checked="" type="checkbox"/> mikroskop	<input checked="" type="checkbox"/>	<input type="checkbox"/>	<input type="checkbox"/>	<input type="checkbox"/>	<input type="checkbox"/>	<input type="checkbox"/>	<input checked="" type="checkbox"/>	<input type="checkbox"/>	<input type="checkbox"/>	-	-	-	-
<input checked="" type="checkbox"/> PC (2x)	<input checked="" type="checkbox"/>	<input type="checkbox"/>	<input type="checkbox"/>	<input type="checkbox"/>	<input type="checkbox"/>	<input type="checkbox"/>	<input checked="" type="checkbox"/>	<input type="checkbox"/>	<input type="checkbox"/>	-	-	-	-
<input type="checkbox"/>	<input type="checkbox"/>	<input type="checkbox"/>	<input type="checkbox"/>	<input type="checkbox"/>	<input type="checkbox"/>	<input type="checkbox"/>	<input type="checkbox"/>	<input type="checkbox"/>	<input type="checkbox"/>				
<input type="checkbox"/>	<input type="checkbox"/>	<input type="checkbox"/>	<input type="checkbox"/>	<input type="checkbox"/>	<input type="checkbox"/>	<input type="checkbox"/>	<input type="checkbox"/>	<input type="checkbox"/>	<input type="checkbox"/>				
<input type="checkbox"/>	<input type="checkbox"/>	<input type="checkbox"/>	<input type="checkbox"/>	<input type="checkbox"/>	<input type="checkbox"/>	<input type="checkbox"/>	<input type="checkbox"/>	<input type="checkbox"/>	<input type="checkbox"/>				
<input type="checkbox"/>	<input type="checkbox"/>	<input type="checkbox"/>	<input type="checkbox"/>	<input type="checkbox"/>	<input type="checkbox"/>	<input type="checkbox"/>	<input type="checkbox"/>	<input type="checkbox"/>	<input type="checkbox"/>				
<input type="checkbox"/>	<input type="checkbox"/>	<input type="checkbox"/>	<input type="checkbox"/>	<input type="checkbox"/>	<input type="checkbox"/>	<input type="checkbox"/>	<input type="checkbox"/>	<input type="checkbox"/>	<input type="checkbox"/>				
<input type="checkbox"/>	<input type="checkbox"/>	<input type="checkbox"/>	<input type="checkbox"/>	<input type="checkbox"/>	<input type="checkbox"/>	<input type="checkbox"/>	<input type="checkbox"/>	<input type="checkbox"/>	<input type="checkbox"/>				
<input type="checkbox"/>	<input type="checkbox"/>	<input type="checkbox"/>	<input type="checkbox"/>	<input type="checkbox"/>	<input type="checkbox"/>	<input type="checkbox"/>	<input type="checkbox"/>	<input type="checkbox"/>	<input type="checkbox"/>				
<input type="checkbox"/>	<input type="checkbox"/>	<input type="checkbox"/>	<input type="checkbox"/>	<input type="checkbox"/>	<input type="checkbox"/>	<input type="checkbox"/>	<input type="checkbox"/>	<input type="checkbox"/>	<input type="checkbox"/>				

přivedená média

el.zásuvky

	počet kusů	centrální zdroj	tlak.láhev - místní	tlak.láhev - rozvod
<input checked="" type="checkbox"/> voda studená (S)	1	<input checked="" type="checkbox"/>	<input type="checkbox"/>	<input type="checkbox"/>
<input checked="" type="checkbox"/> voda teplá (T)	1	<input checked="" type="checkbox"/>	<input type="checkbox"/>	<input type="checkbox"/>
<input type="checkbox"/> demí voda (W)		<input type="checkbox"/>	<input type="checkbox"/>	<input type="checkbox"/>
<input type="checkbox"/> uz. okruh chl. vody (UOCHV)		<input type="checkbox"/>	<input type="checkbox"/>	<input type="checkbox"/>
<input type="checkbox"/> zemní plyn (P)		<input type="checkbox"/>	<input type="checkbox"/>	<input type="checkbox"/>
<input type="checkbox"/> dusík (N)		<input type="checkbox"/>	<input type="checkbox"/>	<input type="checkbox"/>
<input type="checkbox"/> stlačený vzduch (SV)		<input type="checkbox"/>	<input type="checkbox"/>	<input type="checkbox"/>
<input type="checkbox"/> vakuum (VAC)		<input type="checkbox"/>	<input type="checkbox"/>	<input type="checkbox"/>
<input type="checkbox"/> oxid uhličitý (CO <sub>2</sub> )		<input type="checkbox"/>	<input type="checkbox"/>	<input type="checkbox"/>
<input type="checkbox"/> kyslík (O <sub>2</sub> )		<input type="checkbox"/>	<input type="checkbox"/>	<input type="checkbox"/>
<input type="checkbox"/> vodík (H <sub>2</sub> )		<input type="checkbox"/>	<input type="checkbox"/>	<input type="checkbox"/>
<input type="checkbox"/> helium (He)		<input type="checkbox"/>	<input type="checkbox"/>	<input type="checkbox"/>
<input type="checkbox"/> chlor (Cl <sub>2</sub> )		<input type="checkbox"/>	<input type="checkbox"/>	<input type="checkbox"/>
<input type="checkbox"/> argon (Ar)		<input type="checkbox"/>	<input type="checkbox"/>	<input type="checkbox"/>
<input type="checkbox"/> jiné		<input type="checkbox"/>	<input type="checkbox"/>	<input type="checkbox"/>

	počet
<input checked="" type="checkbox"/> 1F 230V/16A	10
<input checked="" type="checkbox"/> 1F 230V/16A - P	2
<input type="checkbox"/> 1F 230V/16A - N	
<input type="checkbox"/> 1F 230V/16A - UPS	
<input type="checkbox"/> 3F 400V/ 16A	
<input type="checkbox"/> 1F 230V/ 16A - vol. vývod	
<input type="checkbox"/> 3F 400V/ 16A - vol. vývod	
<input type="checkbox"/> jiné	
<input type="checkbox"/> 1F 230V/16A - nábytek	
<input type="checkbox"/> jiné	
<input checked="" type="checkbox"/> datová zásuvka	(4PC + 2T) 4
<input type="checkbox"/> jiné	

30.07.2014

**30.07.2012**

**226 - pracovna**

STAVBA	STUPEŇ	ČÍSLO PS - SO	ČÁST	VÝKRES	REVIZE
BIO	DPV	I 003	01	226	01

obecné požadavky

<input checked="" type="checkbox"/> vnější vlivy (dle ČSN 332000-3)	N	
<input type="checkbox"/> ÚTZ (dle ČSN EN 12128 a nař.vlády č.523/2002Sb.)		-
<input type="checkbox"/> požadovaná teplota		-
<input type="checkbox"/> VZT, filtrace (přívod/odvod)		-
<input type="checkbox"/> chlazení		-
<input checked="" type="checkbox"/> povrchy stěn	malba	
<input checked="" type="checkbox"/> podlaha	linoleum, sokl linol. - 100 mm	
<input checked="" type="checkbox"/> typ podhledu, výška	rastrový - 2800 mm	
<input type="checkbox"/> podlahová vpust		-

přístrojové vybavení

[illegible]

přivedená média

	počet kusů	centrální zdroj	tlak.láhev - místní	tlak.láhev - rozvod
<input checked="" type="checkbox"/> voda studená (S)	1	<input checked="" type="checkbox"/>	<input type="checkbox"/>	<input type="checkbox"/>
<input checked="" type="checkbox"/> voda teplá (T)	1	<input checked="" type="checkbox"/>	<input type="checkbox"/>	<input type="checkbox"/>
<input type="checkbox"/> demí voda (W)		<input type="checkbox"/>	<input type="checkbox"/>	<input type="checkbox"/>
<input type="checkbox"/> uz. okruh chl. vody (UOCHV)		<input type="checkbox"/>	<input type="checkbox"/>	<input type="checkbox"/>
<input type="checkbox"/> zemní plyn (P)		<input type="checkbox"/>	<input type="checkbox"/>	<input type="checkbox"/>
<input type="checkbox"/> dusík (N)		<input type="checkbox"/>	<input type="checkbox"/>	<input type="checkbox"/>
<input type="checkbox"/> stlačený vzduch (SV)		<input type="checkbox"/>	<input type="checkbox"/>	<input type="checkbox"/>
<input type="checkbox"/> vakuum (VAC)		<input type="checkbox"/>	<input type="checkbox"/>	<input type="checkbox"/>
<input type="checkbox"/> oxid uhličitý (CO <sub>2</sub> )		<input type="checkbox"/>	<input type="checkbox"/>	<input type="checkbox"/>
<input type="checkbox"/> kyslík (O <sub>2</sub> )		<input type="checkbox"/>	<input type="checkbox"/>	<input type="checkbox"/>
<input type="checkbox"/> vodík (H <sub>2</sub> )		<input type="checkbox"/>	<input type="checkbox"/>	<input type="checkbox"/>
<input type="checkbox"/> helium (He)		<input type="checkbox"/>	<input type="checkbox"/>	<input type="checkbox"/>
<input type="checkbox"/> chlor (Cl <sub>2</sub> )		<input type="checkbox"/>	<input type="checkbox"/>	<input type="checkbox"/>
<input type="checkbox"/> argon (Ar)		<input type="checkbox"/>	<input type="checkbox"/>	<input type="checkbox"/>
<input type="checkbox"/> jiné		<input type="checkbox"/>	<input type="checkbox"/>	<input type="checkbox"/>

el.zásuvky

	počet
<input checked="" type="checkbox"/> 1F 230V/16A	10
<input checked="" type="checkbox"/> 1F 230V/16A - P	2
<input type="checkbox"/> 1F 230V/16A - N	
<input type="checkbox"/> 1F 230V/16A - UPS	
<input type="checkbox"/> 3F 400V/ 16A	
<hr/>	
<input type="checkbox"/> 1F 230V/ 16A - vol. vývod	
<input type="checkbox"/> 3F 400V/ 16A - vol. vývod	
<input type="checkbox"/> jiné	
<hr/>	
<input type="checkbox"/> 1F 230V/16A - nábytek	
<input type="checkbox"/> jiné	
<hr/>	
<input checked="" type="checkbox"/> datová zásuvka	(4PC + 2T)
<input type="checkbox"/> jiné	

02.05.2012

**227 - pracovna**

STAVBA	STUPEŇ	ČÍSLO PS - SO	ČÁST	VÝKRES	REVIZE
BIO	DPV	I 003	01	227	00

obecné požadavky

<input checked="" type="checkbox"/> vnější vlivy (dle ČSN 332000-3)	N	
<input type="checkbox"/> ÚTZ (dle ČSN EN 12128 a nař.vlády č.523/2002Sb.)		-
<input type="checkbox"/> požadovaná teplota		-
<input type="checkbox"/> VZT, filtrace (přívod/odvod)		-
<input type="checkbox"/> chlazení		-
<input checked="" type="checkbox"/> povrchy stěn	malba	
<input checked="" type="checkbox"/> podlaha	linoleum, sokl linol. - 100 mm	
<input checked="" type="checkbox"/> typ podhledu, výška	rastrový - 2800 mm	
<input type="checkbox"/> podlahová vpust		-

přístrojové vybavení

Diagram showing the connection of various appliances to a central distribution unit. The appliances listed are:

- 230V
- 400V
- plyn
- přívod studené vody
- přívod teplé vody
- odpad - splašková kanalizace
- odpad - chemická kanalizace
- stolní provedení
- odleh
- antivibrační podstavec

The distribution unit has columns for:

- plyn (>1kW)
- emise tepla (>1kW)
- hmotnost (>50kg)
- transportní průchod (>0,75 x 0,75 x 1,3m)

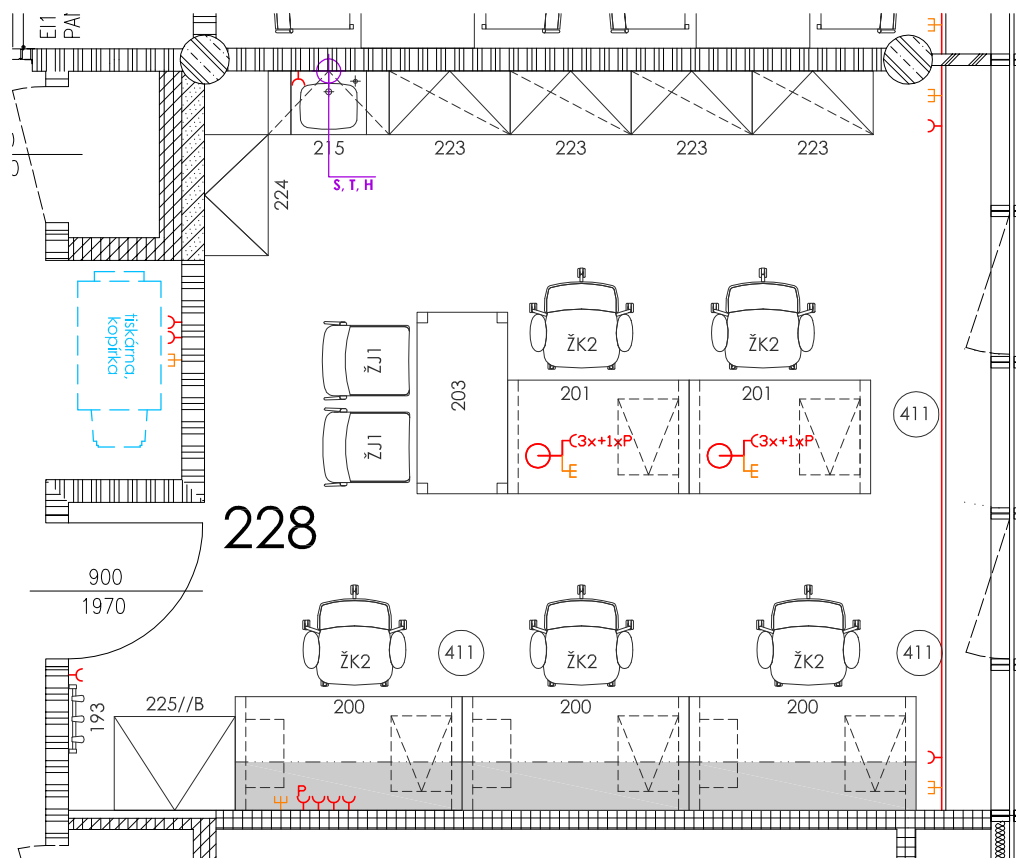
přivedená média

	počet kusů	centrální zdroj	tlak.láhev - místní	tlak.láhev - rozvod
<input checked="" type="checkbox"/> voda studená (S) _____	1	<input checked="" type="checkbox"/>	<input type="checkbox"/>	<input type="checkbox"/>
<input checked="" type="checkbox"/> voda teplá (T) _____	1	<input checked="" type="checkbox"/>	<input type="checkbox"/>	<input type="checkbox"/>
<input type="checkbox"/> demí voda (W) _____		<input type="checkbox"/>	<input type="checkbox"/>	<input type="checkbox"/>
<input type="checkbox"/> uz. okruh chl. vody (UOCHV) _____		<input type="checkbox"/>	<input type="checkbox"/>	<input type="checkbox"/>
<input type="checkbox"/> zemní plyn (P) _____		<input type="checkbox"/>	<input type="checkbox"/>	<input type="checkbox"/>
<input type="checkbox"/> dusík (N) _____		<input type="checkbox"/>	<input type="checkbox"/>	<input type="checkbox"/>
<input type="checkbox"/> stlačený vzduch (SV) _____		<input type="checkbox"/>	<input type="checkbox"/>	<input type="checkbox"/>
<input type="checkbox"/> vakuum (VAC) _____		<input type="checkbox"/>	<input type="checkbox"/>	<input type="checkbox"/>
<input type="checkbox"/> oxid uhlíčitý (CO <sub>2</sub> ) _____		<input type="checkbox"/>	<input type="checkbox"/>	<input type="checkbox"/>
<input type="checkbox"/> kyslík (O <sub>2</sub> ) _____		<input type="checkbox"/>	<input type="checkbox"/>	<input type="checkbox"/>
<input type="checkbox"/> vodík (H <sub>2</sub> ) _____		<input type="checkbox"/>	<input type="checkbox"/>	<input type="checkbox"/>
<input type="checkbox"/> helium (He) _____		<input type="checkbox"/>	<input type="checkbox"/>	<input type="checkbox"/>
<input type="checkbox"/> chlor (Cl <sub>2</sub> ) _____		<input type="checkbox"/>	<input type="checkbox"/>	<input type="checkbox"/>
<input type="checkbox"/> argon (Ar) _____		<input type="checkbox"/>	<input type="checkbox"/>	<input type="checkbox"/>
<input type="checkbox"/> jiné _____		<input type="checkbox"/>	<input type="checkbox"/>	<input type="checkbox"/>

el.zásuvky

	počet
<input checked="" type="checkbox"/> 1F 230V/16A	19
<input checked="" type="checkbox"/> 1F 230V/16A - P	5
<input type="checkbox"/> 1F 230V/16A - N	
<input type="checkbox"/> 1F 230V/16A - UPS	
<input type="checkbox"/> 3F 400V/ 16A	
<hr/>	
<input type="checkbox"/> 1F 230V/ 16A - vol. vývod	
<input type="checkbox"/> 3F 400V/ 16A - vol. vývod	
<input type="checkbox"/> jiné	
<hr/>	
<input type="checkbox"/> 1F 230V/16A - nábytek	
<input type="checkbox"/> jiné	
<input checked="" type="checkbox"/> datová zásuvka	(7PC + 1T)
<input type="checkbox"/> jiné	

02.05.2012



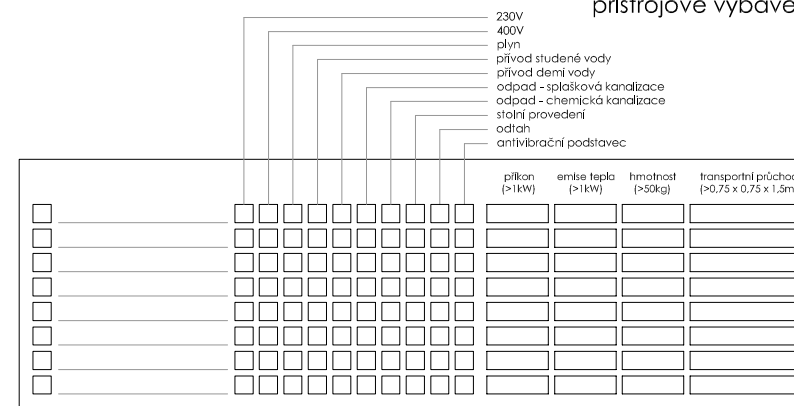
**228 - pracovna (doktorandi/diplomanti)**

STAVBA	STUPEŇ	ČÍSLO PS - SO	ČÁST	VÝKRES	REVIZE
BIO	DPV	I 003	01	228	00

obecné požadavky

<input checked="" type="checkbox"/> vnější vlivy (dle ČSN 332000-3)	N	
<input type="checkbox"/> ÚTZ (dle ČSN EN 12128 a nař.vlády č.523/2002Sb.)		-
<input type="checkbox"/> požadovaná teplota		-
<input type="checkbox"/> VZT, filtrace (přívod/odvod)		-
<input type="checkbox"/> chlazení		-
<input checked="" type="checkbox"/> povrchy stěn	malba, keramický obklad za linkou - 600 mm, za umyvadlem - 2000 mm	
<input checked="" type="checkbox"/> podlaha	linoleum, sokl linol. - 100 mm	
<input checked="" type="checkbox"/> typ podhledu, výška	rastrový - 2800 mm	
<input type="checkbox"/> podlahová vpust		-

přístrojové vybavení



přivedená média

el.zásuvky

	počet kusů	centrální zdroj	tlak.láhev - mísní	tlak.láhev - rozvod
<input checked="" type="checkbox"/> voda studená (S)	2	<input checked="" type="checkbox"/>	<input type="checkbox"/>	<input type="checkbox"/>
<input checked="" type="checkbox"/> voda teplá (T)	2	<input checked="" type="checkbox"/>	<input type="checkbox"/>	<input type="checkbox"/>
<input type="checkbox"/> demí voda (W)		<input type="checkbox"/>	<input type="checkbox"/>	<input type="checkbox"/>
<input type="checkbox"/> uz. okruh chl. vody (UOCHV)		<input type="checkbox"/>	<input type="checkbox"/>	<input type="checkbox"/>
<input type="checkbox"/> zemní plyn (P)		<input type="checkbox"/>	<input type="checkbox"/>	<input type="checkbox"/>
<input type="checkbox"/> dusík (N)		<input type="checkbox"/>	<input type="checkbox"/>	<input type="checkbox"/>
<input type="checkbox"/> stlačený vzduch (SV)		<input type="checkbox"/>	<input type="checkbox"/>	<input type="checkbox"/>
<input type="checkbox"/> vakuum (VAC)		<input type="checkbox"/>	<input type="checkbox"/>	<input type="checkbox"/>
<input type="checkbox"/> oxid uhličitý (CO <sub>2</sub> )		<input type="checkbox"/>	<input type="checkbox"/>	<input type="checkbox"/>
<input type="checkbox"/> kyslík (O <sub>2</sub> )		<input type="checkbox"/>	<input type="checkbox"/>	<input type="checkbox"/>
<input type="checkbox"/> vodík (H <sub>2</sub> )		<input type="checkbox"/>	<input type="checkbox"/>	<input type="checkbox"/>
<input type="checkbox"/> helium (He)		<input type="checkbox"/>	<input type="checkbox"/>	<input type="checkbox"/>
<input type="checkbox"/> chlor (Cl <sub>2</sub> )		<input type="checkbox"/>	<input type="checkbox"/>	<input type="checkbox"/>
<input type="checkbox"/> argon (Ar)		<input type="checkbox"/>	<input type="checkbox"/>	<input type="checkbox"/>
<input type="checkbox"/> jiné		<input type="checkbox"/>	<input type="checkbox"/>	<input type="checkbox"/>

02.05.2012

## 229 - denní místnost

STAVBA	STUPEŇ	ČÍSLO PS - SO	ČÁST	VÝKRES	REVIZE
BIO	DPV	I 003	01	229	00

## obecné požadavky

<input checked="" type="checkbox"/>	vnější vlivy (dle ČSN 332000-3)	<b>N</b>
<input type="checkbox"/>	ÚTZ (dle ČSN EN 12128 a nař.vlády č.523/2002Sb.)	-
<input type="checkbox"/>	požadovaná teplota	-
<input type="checkbox"/>	VZT, filtrace (přívod/odvod)	-
<input type="checkbox"/>	chlazení	-
<input checked="" type="checkbox"/>	povrchy stěn	<b>malba</b>
<input checked="" type="checkbox"/>	podlaha	<b>linoleum, sokl linol. - 100 mm</b>
<input checked="" type="checkbox"/>	typ podhledu, výška	<b>rastrový - 2800 mm</b>
<input type="checkbox"/>	podlahová vpust	-

## přístrojové vybavení

	230V	400V	plyn	přívod studené vody	přívod demí vody	odpad - splašková kanalizace	odpad - chemická kanalizace	stolní provedení	odtah	antivibrační podstavec
<input checked="" type="checkbox"/> mikroskop	<input checked="" type="checkbox"/>	<input type="checkbox"/>	<input type="checkbox"/>	<input type="checkbox"/>	<input type="checkbox"/>	<input type="checkbox"/>	<input type="checkbox"/>	<input type="checkbox"/>	<input type="checkbox"/>	<input type="checkbox"/>
<input checked="" type="checkbox"/> PC (2x)	<input checked="" type="checkbox"/>	<input type="checkbox"/>	<input type="checkbox"/>	<input type="checkbox"/>	<input type="checkbox"/>	<input type="checkbox"/>	<input type="checkbox"/>	<input type="checkbox"/>	<input type="checkbox"/>	<input type="checkbox"/>
<input type="checkbox"/>	<input type="checkbox"/>	<input type="checkbox"/>	<input type="checkbox"/>	<input type="checkbox"/>	<input type="checkbox"/>	<input type="checkbox"/>	<input type="checkbox"/>	<input type="checkbox"/>	<input type="checkbox"/>	<input type="checkbox"/>
<input type="checkbox"/>	<input type="checkbox"/>	<input type="checkbox"/>	<input type="checkbox"/>	<input type="checkbox"/>	<input type="checkbox"/>	<input type="checkbox"/>	<input type="checkbox"/>	<input type="checkbox"/>	<input type="checkbox"/>	<input type="checkbox"/>
<input type="checkbox"/>	<input type="checkbox"/>	<input type="checkbox"/>	<input type="checkbox"/>	<input type="checkbox"/>	<input type="checkbox"/>	<input type="checkbox"/>	<input type="checkbox"/>	<input type="checkbox"/>	<input type="checkbox"/>	<input type="checkbox"/>
<input type="checkbox"/>	<input type="checkbox"/>	<input type="checkbox"/>	<input type="checkbox"/>	<input type="checkbox"/>	<input type="checkbox"/>	<input type="checkbox"/>	<input type="checkbox"/>	<input type="checkbox"/>	<input type="checkbox"/>	<input type="checkbox"/>
<input type="checkbox"/>	<input type="checkbox"/>	<input type="checkbox"/>	<input type="checkbox"/>	<input type="checkbox"/>	<input type="checkbox"/>	<input type="checkbox"/>	<input type="checkbox"/>	<input type="checkbox"/>	<input type="checkbox"/>	<input type="checkbox"/>
<input type="checkbox"/>	<input type="checkbox"/>	<input type="checkbox"/>	<input type="checkbox"/>	<input type="checkbox"/>	<input type="checkbox"/>	<input type="checkbox"/>	<input type="checkbox"/>	<input type="checkbox"/>	<input type="checkbox"/>	<input type="checkbox"/>
<input type="checkbox"/>	<input type="checkbox"/>	<input type="checkbox"/>	<input type="checkbox"/>	<input type="checkbox"/>	<input type="checkbox"/>	<input type="checkbox"/>	<input type="checkbox"/>	<input type="checkbox"/>	<input type="checkbox"/>	<input type="checkbox"/>
<input type="checkbox"/>	<input type="checkbox"/>	<input type="checkbox"/>	<input type="checkbox"/>	<input type="checkbox"/>	<input type="checkbox"/>	<input type="checkbox"/>	<input type="checkbox"/>	<input type="checkbox"/>	<input type="checkbox"/>	<input type="checkbox"/>

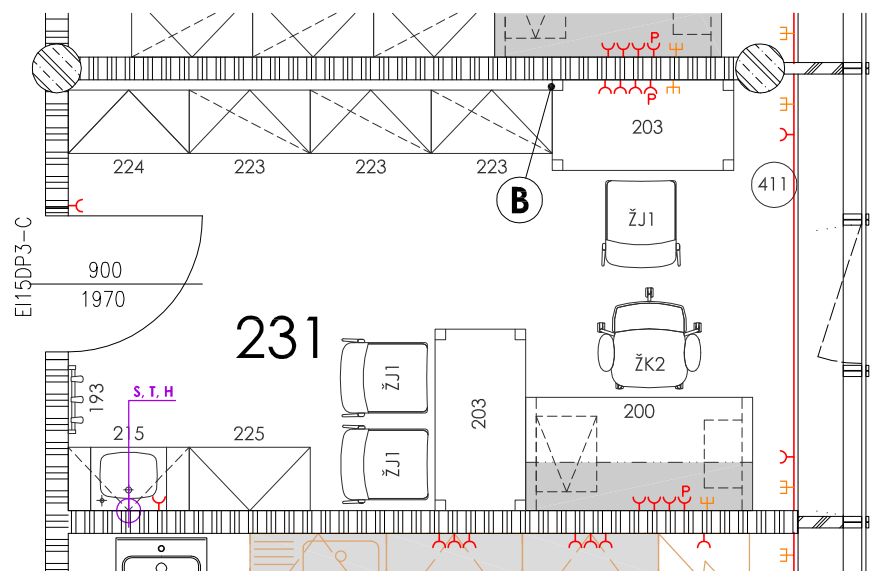
## přivedená média

	počet kusů	centrální zdroj	tlak.láhve - místní	tlak.láhve - rozvod
<input checked="" type="checkbox"/> voda studená (S)	1	<input checked="" type="checkbox"/>	<input type="checkbox"/>	<input type="checkbox"/>
<input checked="" type="checkbox"/> voda teplá (T)	1	<input checked="" type="checkbox"/>	<input type="checkbox"/>	<input type="checkbox"/>
<input type="checkbox"/> demí voda (W)		<input type="checkbox"/>	<input type="checkbox"/>	<input type="checkbox"/>
<input type="checkbox"/> uz. okruh chl. vody (UOCHV)		<input type="checkbox"/>	<input type="checkbox"/>	<input type="checkbox"/>
<input type="checkbox"/> zemní plyn (P)		<input type="checkbox"/>	<input type="checkbox"/>	<input type="checkbox"/>
<input type="checkbox"/> dusík (N)		<input type="checkbox"/>	<input type="checkbox"/>	<input type="checkbox"/>
<input type="checkbox"/> stlačený vzduch (SV)		<input type="checkbox"/>	<input type="checkbox"/>	<input type="checkbox"/>
<input type="checkbox"/> vakuum (VAC)		<input type="checkbox"/>	<input type="checkbox"/>	<input type="checkbox"/>
<input type="checkbox"/> oxid uhličitý (CO <sub>2</sub> )		<input type="checkbox"/>	<input type="checkbox"/>	<input type="checkbox"/>
<input type="checkbox"/> kyslík (O <sub>2</sub> )		<input type="checkbox"/>	<input type="checkbox"/>	<input type="checkbox"/>
<input type="checkbox"/> vodík (H <sub>2</sub> )		<input type="checkbox"/>	<input type="checkbox"/>	<input type="checkbox"/>
<input type="checkbox"/> helium (He)		<input type="checkbox"/>	<input type="checkbox"/>	<input type="checkbox"/>
<input type="checkbox"/> chlor (Cl <sub>2</sub> )		<input type="checkbox"/>	<input type="checkbox"/>	<input type="checkbox"/>
<input type="checkbox"/> argon (Ar)		<input type="checkbox"/>	<input type="checkbox"/>	<input type="checkbox"/>
<input type="checkbox"/> jiné		<input type="checkbox"/>	<input type="checkbox"/>	<input type="checkbox"/>

## el.zásuvky

	počet
<input checked="" type="checkbox"/> 1F 230V/16A	10
<input checked="" type="checkbox"/> 1F 230V/16A - P	2
<input type="checkbox"/> 1F 230V/16A - N	
<input type="checkbox"/> 1F 230V/16A - UPS	
<input type="checkbox"/> 3F 400V/ 16A	
<input type="checkbox"/> 1F 230V/ 16A - vol. vývod	
<input type="checkbox"/> 3F 400V/ 16A - vol. vývod	
<input type="checkbox"/> jiné	
<input type="checkbox"/> 1F 230V/16A - nábytek	
<input type="checkbox"/> jiné	
<input checked="" type="checkbox"/> datová zásuvka (4PC + 1T)	4
<input type="checkbox"/> jiné	

30.07.2012



## Poznámky:

**B** doplnění blendáže

## 231 - pracovna (odborný asistent)

STAVBA	STUPEŇ	ČÍSLO PS - SO	ČÁST	VÝKRES	REVIZE
BIO	DPV	I 003	01	231	01



obecné požadavky

<input checked="" type="checkbox"/> vnější vlivy (dle ČSN 332000-3)	N	
<input type="checkbox"/> ÚTZ (dle ČSN EN 12128 a nař.vlády č.523/2002Sb.)		-
<input type="checkbox"/> požadovaná teplota		-
<input type="checkbox"/> VZT, filtrace (přívod/odvod)		-
<input type="checkbox"/> chlazení		-
<input checked="" type="checkbox"/> povrchy stěn	malba	
<input checked="" type="checkbox"/> podlaha	linoleum, sokl linol. - 100 mm	
<input checked="" type="checkbox"/> typ podhledu, výška	rastrový - 2800 mm	
<input type="checkbox"/> podlahová vpust		-

přístrojové vybavení

[illegible]

přivedená média

	počet kusů	centrální zdroj	tlak.láhev - místní	tlak.láhev - rozvod
<input checked="" type="checkbox"/> voda studená (S) _____	1	<input checked="" type="checkbox"/>	<input type="checkbox"/>	<input type="checkbox"/>
<input checked="" type="checkbox"/> voda teplá (T) _____	1	<input checked="" type="checkbox"/>	<input type="checkbox"/>	<input type="checkbox"/>
<input type="checkbox"/> demí voda (W) _____		<input type="checkbox"/>	<input type="checkbox"/>	<input type="checkbox"/>
<input type="checkbox"/> uz. okruh chl. vody (UOCHV) _____		<input type="checkbox"/>	<input type="checkbox"/>	<input type="checkbox"/>
<input type="checkbox"/> zemní plyn (P) _____		<input type="checkbox"/>	<input type="checkbox"/>	<input type="checkbox"/>
<input type="checkbox"/> dusík (N) _____		<input type="checkbox"/>	<input type="checkbox"/>	<input type="checkbox"/>
<input type="checkbox"/> stlačený vzduch (SV) _____		<input type="checkbox"/>	<input type="checkbox"/>	<input type="checkbox"/>
<input type="checkbox"/> vakuum (VAC) _____		<input type="checkbox"/>	<input type="checkbox"/>	<input type="checkbox"/>
<input type="checkbox"/> oxid uhlíčitý (CO <sub>2</sub> ) _____		<input type="checkbox"/>	<input type="checkbox"/>	<input type="checkbox"/>
<input type="checkbox"/> kyslík (O <sub>2</sub> ) _____		<input type="checkbox"/>	<input type="checkbox"/>	<input type="checkbox"/>
<input type="checkbox"/> vodík (H <sub>2</sub> ) _____		<input type="checkbox"/>	<input type="checkbox"/>	<input type="checkbox"/>
<input type="checkbox"/> helium (He) _____		<input type="checkbox"/>	<input type="checkbox"/>	<input type="checkbox"/>
<input type="checkbox"/> chlor (Cl <sub>2</sub> ) _____		<input type="checkbox"/>	<input type="checkbox"/>	<input type="checkbox"/>
<input type="checkbox"/> argon (Ar) _____		<input type="checkbox"/>	<input type="checkbox"/>	<input type="checkbox"/>
<input type="checkbox"/> jiné _____		<input type="checkbox"/>	<input type="checkbox"/>	<input type="checkbox"/>

el.zásuvky

	počet
<input checked="" type="checkbox"/> 1F 230V/16A	<b>10</b>
<input checked="" type="checkbox"/> 1F 230V/16A - P	<b>2</b>
<input type="checkbox"/> 1F 230V/16A - N	
<input type="checkbox"/> 1F 230V/16A - UPS	
<input type="checkbox"/> 3F 400V/ 16A	
<hr/>	
<input type="checkbox"/> 1F 230V/ 16A - vol. vývod	
<input type="checkbox"/> 3F 400V/ 16A - vol. vývod	
<input type="checkbox"/> jiné	
<hr/>	
<input type="checkbox"/> 1F 230V/16A - nábytek	
<input type="checkbox"/> jiné	
<input checked="" type="checkbox"/> datová zásuvka	<b>(4PC + 1T)</b>
<input type="checkbox"/> jiné	

02.05.2012

**232 - pracovní (vedoucí oddělení)**

STAVBA	STUPEŇ	ČÍSLO PS - SO	ČÁST	VÝKRES	REVIZE
BIO	DPV	I 003	01	232	00

obecné požadavky

<input checked="" type="checkbox"/> vnější vlivy (dle ČSN 332000-3)	N	
<input type="checkbox"/> ÚTZ (dle ČSN EN 12128 a nař.vlády č.523/2002Sb.)		-
<input type="checkbox"/> požadovaná teplota		-
<input type="checkbox"/> VZT, filtrace (přívod/odvod)		-
<input type="checkbox"/> chlazení		-
<input checked="" type="checkbox"/> povrchy stěn	malba	
<input checked="" type="checkbox"/> podlaha	linoleum, sokl linol. - 100 mm	
<input checked="" type="checkbox"/> typ podhledu, výška	rastrový - 2800 mm	
<input type="checkbox"/> podlahová vpust		-

přístrojové vybavení

prístrojové vybavenie

230V  
400V  
plyn  
prívod studenej vody  
prívod teplej vody  
odpad - splašková kanalizácia  
odpad - chemická kanalizácia  
stolný prevedení  
odtah  
antivibračný podstavec

										plíkón >1kW	emisie tepla >1kW	hmotnosť >50kg	transportný príručok >0,75 x 0,75 x 1,5m
<input type="checkbox"/>		<input type="checkbox"/>	<input type="checkbox"/>	<input type="checkbox"/>	<input type="checkbox"/>	<input type="checkbox"/>	<input type="checkbox"/>	<input type="checkbox"/>	<input type="checkbox"/>				
<input type="checkbox"/>		<input type="checkbox"/>	<input type="checkbox"/>	<input type="checkbox"/>	<input type="checkbox"/>	<input type="checkbox"/>	<input type="checkbox"/>	<input type="checkbox"/>	<input type="checkbox"/>				
<input type="checkbox"/>		<input type="checkbox"/>	<input type="checkbox"/>	<input type="checkbox"/>	<input type="checkbox"/>	<input type="checkbox"/>	<input type="checkbox"/>	<input type="checkbox"/>	<input type="checkbox"/>				
<input type="checkbox"/>		<input type="checkbox"/>	<input type="checkbox"/>	<input type="checkbox"/>	<input type="checkbox"/>	<input type="checkbox"/>	<input type="checkbox"/>	<input type="checkbox"/>	<input type="checkbox"/>				
<input type="checkbox"/>		<input type="checkbox"/>	<input type="checkbox"/>	<input type="checkbox"/>	<input type="checkbox"/>	<input type="checkbox"/>	<input type="checkbox"/>	<input type="checkbox"/>	<input type="checkbox"/>				
<input type="checkbox"/>		<input type="checkbox"/>	<input type="checkbox"/>	<input type="checkbox"/>	<input type="checkbox"/>	<input type="checkbox"/>	<input type="checkbox"/>	<input type="checkbox"/>	<input type="checkbox"/>				
<input type="checkbox"/>		<input type="checkbox"/>	<input type="checkbox"/>	<input type="checkbox"/>	<input type="checkbox"/>	<input type="checkbox"/>	<input type="checkbox"/>	<input type="checkbox"/>	<input type="checkbox"/>				
<input type="checkbox"/>		<input type="checkbox"/>	<input type="checkbox"/>	<input type="checkbox"/>	<input type="checkbox"/>	<input type="checkbox"/>	<input type="checkbox"/>	<input type="checkbox"/>	<input type="checkbox"/>				
<input type="checkbox"/>		<input type="checkbox"/>	<input type="checkbox"/>	<input type="checkbox"/>	<input type="checkbox"/>	<input type="checkbox"/>	<input type="checkbox"/>	<input type="checkbox"/>	<input type="checkbox"/>				
<input type="checkbox"/>		<input type="checkbox"/>	<input type="checkbox"/>	<input type="checkbox"/>	<input type="checkbox"/>	<input type="checkbox"/>	<input type="checkbox"/>	<input type="checkbox"/>	<input type="checkbox"/>				

přivedená média

	počet kusů	centrální zdroj	tlak.láhev - místní	tlak.láhev - rozvod
<input checked="" type="checkbox"/> voda studená (S) _____	1	<input checked="" type="checkbox"/>	<input type="checkbox"/>	<input type="checkbox"/>
<input checked="" type="checkbox"/> voda teplá (T) _____	1	<input checked="" type="checkbox"/>	<input type="checkbox"/>	<input type="checkbox"/>
<input type="checkbox"/> demí voda (W) _____		<input type="checkbox"/>	<input type="checkbox"/>	<input type="checkbox"/>
<input type="checkbox"/> uz. okruh chl. vody (UOCHV) _____		<input type="checkbox"/>	<input type="checkbox"/>	<input type="checkbox"/>
<input type="checkbox"/> zemní plyn (P) _____		<input type="checkbox"/>	<input type="checkbox"/>	<input type="checkbox"/>
<input type="checkbox"/> dusík (N) _____		<input type="checkbox"/>	<input type="checkbox"/>	<input type="checkbox"/>
<input type="checkbox"/> stlačený vzduch (SV) _____		<input type="checkbox"/>	<input type="checkbox"/>	<input type="checkbox"/>
<input type="checkbox"/> vakuum (VAC) _____		<input type="checkbox"/>	<input type="checkbox"/>	<input type="checkbox"/>
<input type="checkbox"/> oxid uhličitý (CO <sub>2</sub> ) _____		<input type="checkbox"/>	<input type="checkbox"/>	<input type="checkbox"/>
<input type="checkbox"/> kyslík (O <sub>2</sub> ) _____		<input type="checkbox"/>	<input type="checkbox"/>	<input type="checkbox"/>
<input type="checkbox"/> vodík (H <sub>2</sub> ) _____		<input type="checkbox"/>	<input type="checkbox"/>	<input type="checkbox"/>
<input type="checkbox"/> helium (He) _____		<input type="checkbox"/>	<input type="checkbox"/>	<input type="checkbox"/>
<input type="checkbox"/> chlor (Cl <sub>2</sub> ) _____		<input type="checkbox"/>	<input type="checkbox"/>	<input type="checkbox"/>
<input type="checkbox"/> argon (Ar) _____		<input type="checkbox"/>	<input type="checkbox"/>	<input type="checkbox"/>
<input type="checkbox"/> jiné _____		<input type="checkbox"/>	<input type="checkbox"/>	<input type="checkbox"/>

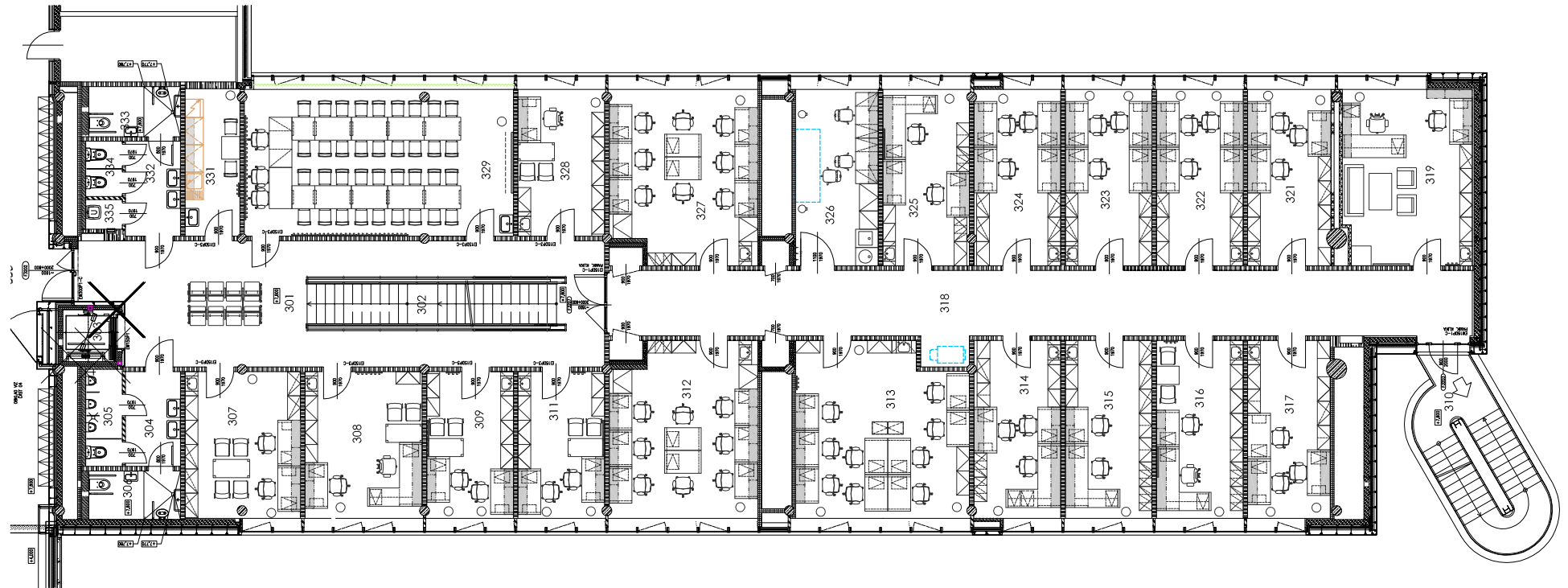
el.zásuvky

	počet
<input checked="" type="checkbox"/> 1F 230V/16A	16
<input checked="" type="checkbox"/> 1F 230V/16A - P	4
<input type="checkbox"/> 1F 230V/16A - N	
<input type="checkbox"/> 1F 230V/16A - UPS	
<input type="checkbox"/> 3F 400V/ 16A	
<hr/>	
<input type="checkbox"/> 1F 230V/ 16A - vol. vývod	
<input type="checkbox"/> 3F 400V/ 16A - vol. vývod	
<input type="checkbox"/> jiné	
<hr/>	
<input type="checkbox"/> 1F 230V/16A - nábytek	
<input type="checkbox"/> jiné	
<input checked="" type="checkbox"/> datová zásuvka	(6PC + 2T)
<input type="checkbox"/> jiné	

02.05.2012

**233 - pracovna (doktorandi/diplomanti)**

STAVBA	STUPEŇ	ČÍSLO PS - SO	ČÁST	VÝKRES	REVIZE
BIO	DPV	I 003	01	233	00



obecné požadavky

<input checked="" type="checkbox"/> vnější vlivy (dle ČSN 332000-3)	N	
<input type="checkbox"/> ÚTZ (dle ČSN EN 12128 a nař.vlády č.523/2002Sb.)		-
<input type="checkbox"/> požadovaná teplota		-
<input type="checkbox"/> VZT, filtrace (přívod/odvod)		-
<input type="checkbox"/> chlazení		-
<input checked="" type="checkbox"/> povrchy stěn		malba
<input checked="" type="checkbox"/> podlaha	linoleum, sokl linol. - 100 mm	
<input checked="" type="checkbox"/> typ podhledu, výška	rastrový - 2800 mm	
<input type="checkbox"/> podlahová vpust		-

přístrojové vybavení

[illegible]

přivedená média

	počet kusů	centrální zdroj	tlak.láhev - místní	tlak.láhev - rozvod
<input checked="" type="checkbox"/> voda studená (S) _____	1	<input checked="" type="checkbox"/>	<input type="checkbox"/>	<input type="checkbox"/>
<input checked="" type="checkbox"/> voda teplá (T) _____	1	<input checked="" type="checkbox"/>	<input type="checkbox"/>	<input type="checkbox"/>
<input type="checkbox"/> demí voda (W) _____		<input type="checkbox"/>	<input type="checkbox"/>	<input type="checkbox"/>
<input type="checkbox"/> uz. okruh chl. vody (UOCHV) _____		<input type="checkbox"/>	<input type="checkbox"/>	<input type="checkbox"/>
<input type="checkbox"/> zemní plyn (P) _____		<input type="checkbox"/>	<input type="checkbox"/>	<input type="checkbox"/>
<input type="checkbox"/> dusík (N) _____		<input type="checkbox"/>	<input type="checkbox"/>	<input type="checkbox"/>
<input type="checkbox"/> stlačený vzduch (SV) _____		<input type="checkbox"/>	<input type="checkbox"/>	<input type="checkbox"/>
<input type="checkbox"/> vakuum (VAC) _____		<input type="checkbox"/>	<input type="checkbox"/>	<input type="checkbox"/>
<input type="checkbox"/> oxid uhlíčitý (CO <sub>2</sub> ) _____		<input type="checkbox"/>	<input type="checkbox"/>	<input type="checkbox"/>
<input type="checkbox"/> kyslík (O <sub>2</sub> ) _____		<input type="checkbox"/>	<input type="checkbox"/>	<input type="checkbox"/>
<input type="checkbox"/> vodík (H <sub>2</sub> ) _____		<input type="checkbox"/>	<input type="checkbox"/>	<input type="checkbox"/>
<input type="checkbox"/> helium (He) _____		<input type="checkbox"/>	<input type="checkbox"/>	<input type="checkbox"/>
<input type="checkbox"/> chlor (Cl <sub>2</sub> ) _____		<input type="checkbox"/>	<input type="checkbox"/>	<input type="checkbox"/>
<input type="checkbox"/> argon (Ar) _____		<input type="checkbox"/>	<input type="checkbox"/>	<input type="checkbox"/>
<input type="checkbox"/> jiné _____		<input type="checkbox"/>	<input type="checkbox"/>	<input type="checkbox"/>

el.zásuvky

	počet
<input checked="" type="checkbox"/> 1F 230V/16A	9
<input checked="" type="checkbox"/> 1F 230V/16A - P	2
<input type="checkbox"/> 1F 230V/16A - N	
<input type="checkbox"/> 1F 230V/16A - UPS	
<input type="checkbox"/> 3F 400V/ 16A	
<hr/>	
<input type="checkbox"/> 1F 230V/ 16A - vol. vývod	
<input type="checkbox"/> 3F 400V/ 16A - vol. vývod	
<input type="checkbox"/> jiné	
<hr/>	
<input type="checkbox"/> 1F 230V/16A - nábytek	
<input type="checkbox"/> jiné	
<input checked="" type="checkbox"/> datová zásuvka	(4PC + 1T)
<input type="checkbox"/> jiné	

02.05.2012

**307 - pracovna**

STAVBA	STUPEŇ	ČÍSLO PS - SO	ČÁST	VÝKRES	REVIZE
BIO	DPV	I 003	01	307	00

obecné požadavky

<input checked="" type="checkbox"/> vnější vlivy (dle ČSN 332000-3)	N	
<input type="checkbox"/> ÚTZ (dle ČSN EN 12128 a nař.vlády č.523/2002Sb.)		-
<input type="checkbox"/> požadovaná teplota		-
<input type="checkbox"/> VZT, filtrace (přívod/odvod)		-
<input type="checkbox"/> chlazení		-
<input checked="" type="checkbox"/> povrchy stěn	malba	
<input checked="" type="checkbox"/> podlaha	linoleum, sokl linol. - 100 mm	
<input checked="" type="checkbox"/> typ podhledu, výška	rastrový - 2800 mm	
<input type="checkbox"/> podlahová vpust		-

přístrojové vybavení

prístrojové vybavenie

230V  
400V  
plyn  
prívod studenej vody  
prívod teplej vody  
odpad - splašková kanalizácia  
odpad - chemická kanalizácia  
stolný prívod elektriny  
odtok  
antivibračná podstavica

										plíkion (>1kW)	emisie tepla (>1kW)	hmotnosť (>50kg)	transportný príručok (>0,75 x 0,75 x 1,5m)
<input type="checkbox"/>		<input type="checkbox"/>	<input type="checkbox"/>	<input type="checkbox"/>	<input type="checkbox"/>	<input type="checkbox"/>	<input type="checkbox"/>	<input type="checkbox"/>	<input type="checkbox"/>				
<input type="checkbox"/>		<input type="checkbox"/>	<input type="checkbox"/>	<input type="checkbox"/>	<input type="checkbox"/>	<input type="checkbox"/>	<input type="checkbox"/>	<input type="checkbox"/>	<input type="checkbox"/>				
<input type="checkbox"/>		<input type="checkbox"/>	<input type="checkbox"/>	<input type="checkbox"/>	<input type="checkbox"/>	<input type="checkbox"/>	<input type="checkbox"/>	<input type="checkbox"/>	<input type="checkbox"/>				
<input type="checkbox"/>		<input type="checkbox"/>	<input type="checkbox"/>	<input type="checkbox"/>	<input type="checkbox"/>	<input type="checkbox"/>	<input type="checkbox"/>	<input type="checkbox"/>	<input type="checkbox"/>				
<input type="checkbox"/>		<input type="checkbox"/>	<input type="checkbox"/>	<input type="checkbox"/>	<input type="checkbox"/>	<input type="checkbox"/>	<input type="checkbox"/>	<input type="checkbox"/>	<input type="checkbox"/>				
<input type="checkbox"/>		<input type="checkbox"/>	<input type="checkbox"/>	<input type="checkbox"/>	<input type="checkbox"/>	<input type="checkbox"/>	<input type="checkbox"/>	<input type="checkbox"/>	<input type="checkbox"/>				
<input type="checkbox"/>		<input type="checkbox"/>	<input type="checkbox"/>	<input type="checkbox"/>	<input type="checkbox"/>	<input type="checkbox"/>	<input type="checkbox"/>	<input type="checkbox"/>	<input type="checkbox"/>				
<input type="checkbox"/>		<input type="checkbox"/>	<input type="checkbox"/>	<input type="checkbox"/>	<input type="checkbox"/>	<input type="checkbox"/>	<input type="checkbox"/>	<input type="checkbox"/>	<input type="checkbox"/>				
<input type="checkbox"/>		<input type="checkbox"/>	<input type="checkbox"/>	<input type="checkbox"/>	<input type="checkbox"/>	<input type="checkbox"/>	<input type="checkbox"/>	<input type="checkbox"/>	<input type="checkbox"/>				
<input type="checkbox"/>		<input type="checkbox"/>	<input type="checkbox"/>	<input type="checkbox"/>	<input type="checkbox"/>	<input type="checkbox"/>	<input type="checkbox"/>	<input type="checkbox"/>	<input type="checkbox"/>				

přivedená média

	počet kusů	centrální zdroj	tlak.láhev - místní	tlak.láhev - rozvod
<input checked="" type="checkbox"/> voda studená (S) _____	1	<input checked="" type="checkbox"/>	<input type="checkbox"/>	<input type="checkbox"/>
<input checked="" type="checkbox"/> voda teplá (T) _____	1	<input checked="" type="checkbox"/>	<input type="checkbox"/>	<input type="checkbox"/>
<input type="checkbox"/> demí voda (W) _____		<input type="checkbox"/>	<input type="checkbox"/>	<input type="checkbox"/>
<input type="checkbox"/> uz. okruh chl. vody (UOCHV) _____		<input type="checkbox"/>	<input type="checkbox"/>	<input type="checkbox"/>
<input type="checkbox"/> zemní plyn (P) _____		<input type="checkbox"/>	<input type="checkbox"/>	<input type="checkbox"/>
<input type="checkbox"/> dusík (N) _____		<input type="checkbox"/>	<input type="checkbox"/>	<input type="checkbox"/>
<input type="checkbox"/> stlačený vzduch (SV) _____		<input type="checkbox"/>	<input type="checkbox"/>	<input type="checkbox"/>
<input type="checkbox"/> vakuum (VAC) _____		<input type="checkbox"/>	<input type="checkbox"/>	<input type="checkbox"/>
<input type="checkbox"/> oxid uhličitý (CO <sub>2</sub> ) _____		<input type="checkbox"/>	<input type="checkbox"/>	<input type="checkbox"/>
<input type="checkbox"/> kyslík (O <sub>2</sub> ) _____		<input type="checkbox"/>	<input type="checkbox"/>	<input type="checkbox"/>
<input type="checkbox"/> vodík (H <sub>2</sub> ) _____		<input type="checkbox"/>	<input type="checkbox"/>	<input type="checkbox"/>
<input type="checkbox"/> helium (He) _____		<input type="checkbox"/>	<input type="checkbox"/>	<input type="checkbox"/>
<input type="checkbox"/> chlor (Cl <sub>2</sub> ) _____		<input type="checkbox"/>	<input type="checkbox"/>	<input type="checkbox"/>
<input type="checkbox"/> argon (Ar) _____		<input type="checkbox"/>	<input type="checkbox"/>	<input type="checkbox"/>
<input type="checkbox"/> jiné _____		<input type="checkbox"/>	<input type="checkbox"/>	<input type="checkbox"/>

el.zásuvky

	počet
<input checked="" type="checkbox"/> 1F 230V/16A	10
<input checked="" type="checkbox"/> 1F 230V/16A - P	2
<input type="checkbox"/> 1F 230V/16A - N	
<input type="checkbox"/> 1F 230V/16A - UPS	
<input type="checkbox"/> 3F 400V/ 16A	
<hr/>	
<input type="checkbox"/> 1F 230V/ 16A - vol. vývod	
<input type="checkbox"/> 3F 400V/ 16A - vol. vývod	
<input type="checkbox"/> jiné	
<hr/>	
<input type="checkbox"/> 1F 230V/16A - nábytek	
<input type="checkbox"/> jiné	
<input checked="" type="checkbox"/> datová zásuvka	(4PC + 2T)
<input type="checkbox"/> jiné	

03.10.2012

### Poznámky:

**B** doplnění blendáže

**308 - pracovna (vedoucí oddělení)**

STAVBA	STUPEŇ	ČÍSLO PS - SO	ČÁST	VÝKRES	REVIZE
BIO	DPV	I 003	01	308	02

obecné požadavky

<input checked="" type="checkbox"/> vnější vlivy (dle ČSN 332000-3)	N	
<input type="checkbox"/> ÚTZ (dle ČSN EN 12128 a nař.vlády č.523/2002Sb.)		-
<input type="checkbox"/> požadovaná teplota		-
<input type="checkbox"/> VZT, filtrace (přívod/odvod)		-
<input type="checkbox"/> chlazení		-
<input checked="" type="checkbox"/> povrchy stěn	malba	
<input checked="" type="checkbox"/> podlaha	linoleum, sokl linol. - 100 mm	
<input checked="" type="checkbox"/> typ podhledu, výška	rastrový - 2800 mm	
<input type="checkbox"/> podlahová vpust		-

přístrojové vybavení

prístrojové vybavenie

230V  
400V  
plyn  
prívod studenej vody  
prívod teplej vody  
odpad - splašková kanalizácia  
odpad - chemická kanalizácia  
stolný prevedení  
odtah  
antivibračný podstavec

										plíkion (>1kW)	emisie tepla (>1kW)	hmotnosť (>50kg)	transportný príručok (>0,75 x 0,75 x 1,5m)
<input type="checkbox"/>		<input type="checkbox"/>	<input type="checkbox"/>	<input type="checkbox"/>	<input type="checkbox"/>	<input type="checkbox"/>	<input type="checkbox"/>	<input type="checkbox"/>	<input type="checkbox"/>				
<input type="checkbox"/>		<input type="checkbox"/>	<input type="checkbox"/>	<input type="checkbox"/>	<input type="checkbox"/>	<input type="checkbox"/>	<input type="checkbox"/>	<input type="checkbox"/>	<input type="checkbox"/>				
<input type="checkbox"/>		<input type="checkbox"/>	<input type="checkbox"/>	<input type="checkbox"/>	<input type="checkbox"/>	<input type="checkbox"/>	<input type="checkbox"/>	<input type="checkbox"/>	<input type="checkbox"/>				
<input type="checkbox"/>		<input type="checkbox"/>	<input type="checkbox"/>	<input type="checkbox"/>	<input type="checkbox"/>	<input type="checkbox"/>	<input type="checkbox"/>	<input type="checkbox"/>	<input type="checkbox"/>				
<input type="checkbox"/>		<input type="checkbox"/>	<input type="checkbox"/>	<input type="checkbox"/>	<input type="checkbox"/>	<input type="checkbox"/>	<input type="checkbox"/>	<input type="checkbox"/>	<input type="checkbox"/>				
<input type="checkbox"/>		<input type="checkbox"/>	<input type="checkbox"/>	<input type="checkbox"/>	<input type="checkbox"/>	<input type="checkbox"/>	<input type="checkbox"/>	<input type="checkbox"/>	<input type="checkbox"/>				
<input type="checkbox"/>		<input type="checkbox"/>	<input type="checkbox"/>	<input type="checkbox"/>	<input type="checkbox"/>	<input type="checkbox"/>	<input type="checkbox"/>	<input type="checkbox"/>	<input type="checkbox"/>				
<input type="checkbox"/>		<input type="checkbox"/>	<input type="checkbox"/>	<input type="checkbox"/>	<input type="checkbox"/>	<input type="checkbox"/>	<input type="checkbox"/>	<input type="checkbox"/>	<input type="checkbox"/>				
<input type="checkbox"/>		<input type="checkbox"/>	<input type="checkbox"/>	<input type="checkbox"/>	<input type="checkbox"/>	<input type="checkbox"/>	<input type="checkbox"/>	<input type="checkbox"/>	<input type="checkbox"/>				
<input type="checkbox"/>		<input type="checkbox"/>	<input type="checkbox"/>	<input type="checkbox"/>	<input type="checkbox"/>	<input type="checkbox"/>	<input type="checkbox"/>	<input type="checkbox"/>	<input type="checkbox"/>				

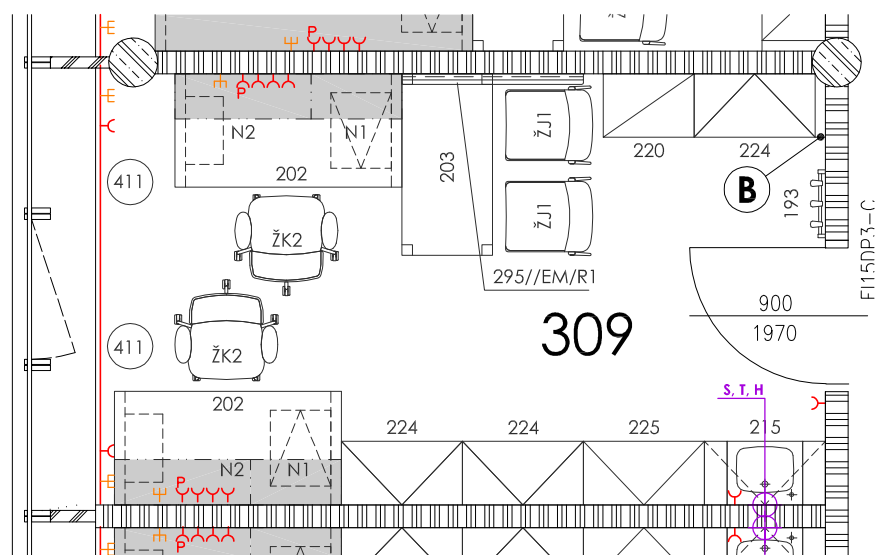
přivedená média

	počet kusů	centrální zdroj	tlak.láhev - místní	tlak.láhev - rozvod
<input checked="" type="checkbox"/> voda studená (S)	1	<input checked="" type="checkbox"/>	<input type="checkbox"/>	<input type="checkbox"/>
<input checked="" type="checkbox"/> voda teplá (T)	1	<input checked="" type="checkbox"/>	<input type="checkbox"/>	<input type="checkbox"/>
<input type="checkbox"/> demí voda (W)		<input type="checkbox"/>	<input type="checkbox"/>	<input type="checkbox"/>
<input type="checkbox"/> uz. okruh chl. vody (UOCHV)		<input type="checkbox"/>	<input type="checkbox"/>	<input type="checkbox"/>
<input type="checkbox"/> zemní plyn (P)		<input type="checkbox"/>	<input type="checkbox"/>	<input type="checkbox"/>
<input type="checkbox"/> dusík (N)		<input type="checkbox"/>	<input type="checkbox"/>	<input type="checkbox"/>
<input type="checkbox"/> stlačený vzduch (SV)		<input type="checkbox"/>	<input type="checkbox"/>	<input type="checkbox"/>
<input type="checkbox"/> vakuum (VAC)		<input type="checkbox"/>	<input type="checkbox"/>	<input type="checkbox"/>
<input type="checkbox"/> oxid uhličitý (CO <sub>2</sub> )		<input type="checkbox"/>	<input type="checkbox"/>	<input type="checkbox"/>
<input type="checkbox"/> kyslík (O <sub>2</sub> )		<input type="checkbox"/>	<input type="checkbox"/>	<input type="checkbox"/>
<input type="checkbox"/> vodík (H <sub>2</sub> )		<input type="checkbox"/>	<input type="checkbox"/>	<input type="checkbox"/>
<input type="checkbox"/> helium (He)		<input type="checkbox"/>	<input type="checkbox"/>	<input type="checkbox"/>
<input type="checkbox"/> chlor (Cl <sub>2</sub> )		<input type="checkbox"/>	<input type="checkbox"/>	<input type="checkbox"/>
<input type="checkbox"/> argon (Ar)		<input type="checkbox"/>	<input type="checkbox"/>	<input type="checkbox"/>
<input type="checkbox"/> jiné		<input type="checkbox"/>	<input type="checkbox"/>	<input type="checkbox"/>

el.zásuvky

	počet
<input checked="" type="checkbox"/> 1F 230V/16A	10
<input checked="" type="checkbox"/> 1F 230V/16A - P	2
<input type="checkbox"/> 1F 230V/16A - N	
<input type="checkbox"/> 1F 230V/16A - UPS	
<input type="checkbox"/> 3F 400V/ 16A	
<hr/>	
<input type="checkbox"/> 1F 230V/ 16A - vol. vývod	
<input type="checkbox"/> 3F 400V/ 16A - vol. vývod	
<input type="checkbox"/> jiné	
<hr/>	
<input type="checkbox"/> 1F 230V/16A - nábytek	
<input type="checkbox"/> jiné	
<input checked="" type="checkbox"/> datová zásuvka	(4PC + 2T)
<input type="checkbox"/> jiné	

**30.07.2012**



### Poznámky:

**B** doplnění blendáže

**309 - pracovna**

STAVBA	STUPEŇ	ČÍSLO PS - SO	ČÁST	VÝKRES	REVIZE
BIO	DPV	I 003	01	309	01

obecné požadavky

<input checked="" type="checkbox"/> vnější vlivy (dle ČSN 332000-3)	N	
<input type="checkbox"/> ÚTZ (dle ČSN EN 12128 a nař.vlády č.523/2002Sb.)		-
<input type="checkbox"/> požadovaná teplota		-
<input type="checkbox"/> VZT, filtrace (přívod/odvod)		-
<input type="checkbox"/> chlazení		-
<input checked="" type="checkbox"/> povrchy stěn	malba	
<input checked="" type="checkbox"/> podlaha	linoleum, sokl linol. - 100 mm	
<input checked="" type="checkbox"/> typ podhledu, výška	rastrový - 2800 mm	
<input type="checkbox"/> podlahová vpust		-

přístrojové vybavení

[illegible]

přivedená média

	počet kusů	centrální zdroj	tlak.láhev - místní	tlak.láhev - rozvod
<input checked="" type="checkbox"/> voda studená (S) _____	1	<input checked="" type="checkbox"/>	<input type="checkbox"/>	<input type="checkbox"/>
<input checked="" type="checkbox"/> voda teplá (T) _____	1	<input checked="" type="checkbox"/>	<input type="checkbox"/>	<input type="checkbox"/>
<input type="checkbox"/> demí voda (W) _____		<input type="checkbox"/>	<input type="checkbox"/>	<input type="checkbox"/>
<input type="checkbox"/> uz. okruh chl. vody (UOCHV) _____		<input type="checkbox"/>	<input type="checkbox"/>	<input type="checkbox"/>
<input type="checkbox"/> zemní plyn (P) _____		<input type="checkbox"/>	<input type="checkbox"/>	<input type="checkbox"/>
<input type="checkbox"/> dusík (N) _____		<input type="checkbox"/>	<input type="checkbox"/>	<input type="checkbox"/>
<input type="checkbox"/> stlačený vzduch (SV) _____		<input type="checkbox"/>	<input type="checkbox"/>	<input type="checkbox"/>
<input type="checkbox"/> vakuum (VAC) _____		<input type="checkbox"/>	<input type="checkbox"/>	<input type="checkbox"/>
<input type="checkbox"/> oxid uhlíčitý (CO <sub>2</sub> ) _____		<input type="checkbox"/>	<input type="checkbox"/>	<input type="checkbox"/>
<input type="checkbox"/> kyslík (O <sub>2</sub> ) _____		<input type="checkbox"/>	<input type="checkbox"/>	<input type="checkbox"/>
<input type="checkbox"/> vodík (H <sub>2</sub> ) _____		<input type="checkbox"/>	<input type="checkbox"/>	<input type="checkbox"/>
<input type="checkbox"/> helium (He) _____		<input type="checkbox"/>	<input type="checkbox"/>	<input type="checkbox"/>
<input type="checkbox"/> chlor (Cl <sub>2</sub> ) _____		<input type="checkbox"/>	<input type="checkbox"/>	<input type="checkbox"/>
<input type="checkbox"/> argon (Ar) _____		<input type="checkbox"/>	<input type="checkbox"/>	<input type="checkbox"/>
<input type="checkbox"/> jiné _____		<input type="checkbox"/>	<input type="checkbox"/>	<input type="checkbox"/>

el.zásuvky

	počet
<input checked="" type="checkbox"/> 1F 230V/16A	10
<input checked="" type="checkbox"/> 1F 230V/16A - P	2
<input type="checkbox"/> 1F 230V/16A - N	
<input type="checkbox"/> 1F 230V/16A - UPS	
<input type="checkbox"/> 3F 400V/ 16A	
<hr/>	
<input type="checkbox"/> 1F 230V/ 16A - vol. vývod	
<input type="checkbox"/> 3F 400V/ 16A - vol. vývod	
<input type="checkbox"/> jiné	
<hr/>	
<input type="checkbox"/> 1F 230V/16A - nábytek	
<input type="checkbox"/> jiné	
<hr/>	
<input checked="" type="checkbox"/> datová zásuvka	(4PC + 2T)
<input type="checkbox"/> jiné	

**30.07.2012**

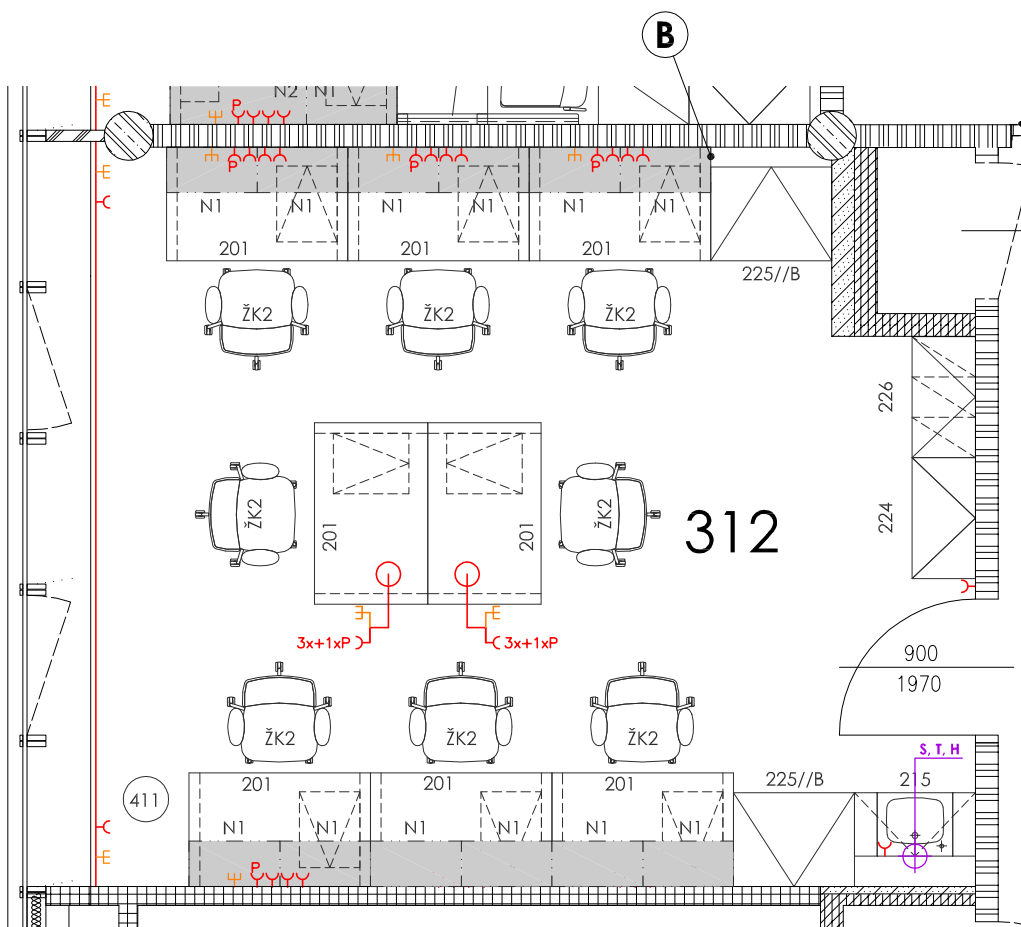
### Poznámky:

**B** doplnění blendáže

**311 - pracovna**

STAVBA	STUPEŇ	ČÍSLO PS - SO	ČÁST	VÝKRES	REVIZE
BIO	DPV	I 003	01	311	01

obecné požadavky

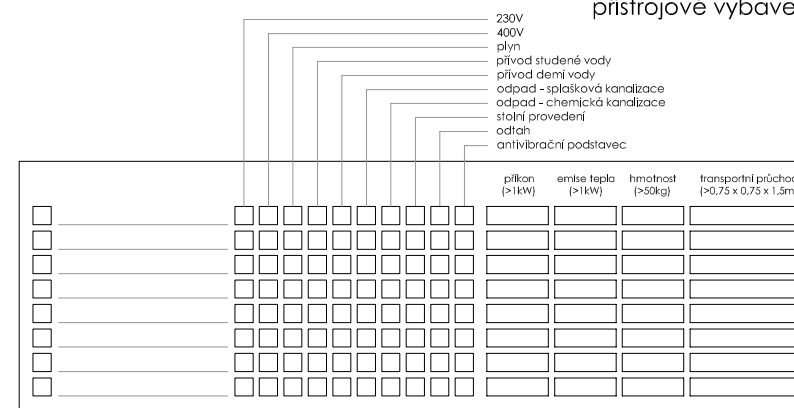


### Poznámky:

**B** doplnění blendáže

- |   |                                |
|---|--------------------------------|
| <input checked="" type="checkbox"/> vnější vlivy (dle ČSN 332000-3)       | N                              |
| <input type="checkbox"/> ÚTZ (dle ČSN EN 12128 a nař.vlády č.523/2002Sb.) | -                              |
| <input type="checkbox"/> požadovaná teplota                               | -                              |
| <input type="checkbox"/> VZT, filtrace (přívod/odvod)                     | -                              |
| <input type="checkbox"/> chlazení   | -                              |
| <input checked="" type="checkbox"/> povrchy stěn                          | malba                          |
| <input checked="" type="checkbox"/> podlaha                               | linoleum, sokl linol. - 100 mm |
| <input checked="" type="checkbox"/> typ podhledu, výška                   | rastrový - 2800 mm             |
| <input type="checkbox"/> podlahová vpust                                  | -                              |

přístrojové vybavení



přivedená média

el.zásuvky

	počet kusů	centrální zdroj	tlak.láhve - místní	tlak.láhve - rozvod
<input checked="" type="checkbox"/> voda studená (S)	1	<input checked="" type="checkbox"/>	<input type="checkbox"/>	<input type="checkbox"/>
<input checked="" type="checkbox"/> voda teplá (T)	1	<input checked="" type="checkbox"/>	<input type="checkbox"/>	<input type="checkbox"/>
<input type="checkbox"/> demí voda (W)		<input type="checkbox"/>	<input type="checkbox"/>	<input type="checkbox"/>
<input type="checkbox"/> uz. okruh chl. vody (UOCHV)		<input type="checkbox"/>	<input type="checkbox"/>	<input type="checkbox"/>
<input type="checkbox"/> zemní plyn (P)		<input type="checkbox"/>	<input type="checkbox"/>	<input type="checkbox"/>
<input type="checkbox"/> dusík (N)		<input type="checkbox"/>	<input type="checkbox"/>	<input type="checkbox"/>
<input type="checkbox"/> stlačený vzduch (SV)		<input type="checkbox"/>	<input type="checkbox"/>	<input type="checkbox"/>
<input type="checkbox"/> vakuum (VAC)		<input type="checkbox"/>	<input type="checkbox"/>	<input type="checkbox"/>
<input type="checkbox"/> oxid uhlíčitý (CO <sub>2</sub> )		<input type="checkbox"/>	<input type="checkbox"/>	<input type="checkbox"/>
<input type="checkbox"/> kyslík (O <sub>2</sub> )		<input type="checkbox"/>	<input type="checkbox"/>	<input type="checkbox"/>
<input type="checkbox"/> vodík (H <sub>2</sub> )		<input type="checkbox"/>	<input type="checkbox"/>	<input type="checkbox"/>
<input type="checkbox"/> helium (He)		<input type="checkbox"/>	<input type="checkbox"/>	<input type="checkbox"/>
<input type="checkbox"/> chlor (Cl <sub>2</sub> )		<input type="checkbox"/>	<input type="checkbox"/>	<input type="checkbox"/>
<input type="checkbox"/> argon (Ar)		<input type="checkbox"/>	<input type="checkbox"/>	<input type="checkbox"/>
<input type="checkbox"/> jiné		<input type="checkbox"/>	<input type="checkbox"/>	<input type="checkbox"/>

	počet
<input checked="" type="checkbox"/> 1F 230V/16A	<b>28</b>
<input checked="" type="checkbox"/> 1F 230V/16A - P	<b>8</b>
<input type="checkbox"/> 1F 230V/16A - N	
<input type="checkbox"/> 1F 230V/16A - UPS	
<input type="checkbox"/> 3F 400V/16A	
<hr/>	
<input type="checkbox"/> 1F 230V/16A - vol. vývod	
<input type="checkbox"/> 3F 400V/16A - vol. vývod	
<input type="checkbox"/> jiné	
<hr/>	
<input type="checkbox"/> 1F 230V/16A - nábytek	
<input type="checkbox"/> jiné	
<hr/>	
<input checked="" type="checkbox"/> datová zásuvka	<b>(8PC + 1T)</b>
<input type="checkbox"/> jiné	

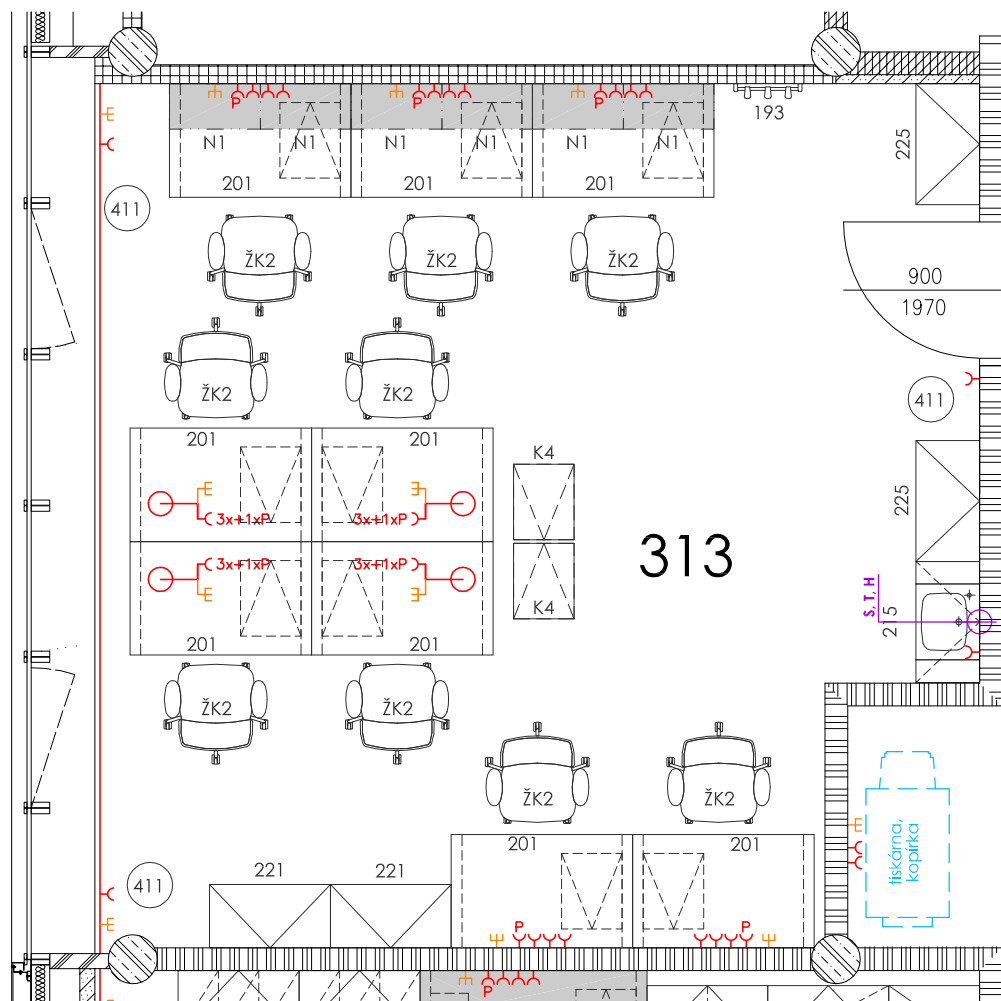
**30.07.2012**

**312 - pracovna (diplomanti)**

STAVBA	STUPEŇ	ČÍSLO PS - SO	ČÁST	VÝKRES	REVIZE
BIO	DPV	I 003	01	312	01



obecné požadavky



- |   |                                |
|---|--------------------------------|
| <input checked="" type="checkbox"/> vnější vlivy (dle ČSN 332000-3)       | N                              |
| <input type="checkbox"/> ÚTZ (dle ČSN EN 12128 a nař.vlády č.523/2002Sb.) | -                              |
| <input type="checkbox"/> požadovaná teplota                               | -                              |
| <input type="checkbox"/> VZT, filtrace (přívod/odvod)                     | -                              |
| <input type="checkbox"/> chlazení   | -                              |
| <input checked="" type="checkbox"/> povrchy stěn                          | malba                          |
| <input checked="" type="checkbox"/> podlaha                               | linoleum, sokl linol. - 100 mm |
| <input checked="" type="checkbox"/> typ podhledu, výška                   | rastrový - 2800 mm             |
| <input type="checkbox"/> podlahová vpust                                  | -                              |

přístrojové vybavení

- Diagram showing the connection of various appliances to a central distribution system. The appliances are listed on the left, and the distribution system is shown on the right. The appliances are:

  - mikroskop (7x)
  - PC (7x)
  - 230V
  - 400V
  - plyn
  - přívod studené vody
  - přívod demí vody
  - odpad - splašková kanalizace
  - odpad - chemická kanalizace
  - stálý provedení
  - odleh
  - antivibrační podstavec

The distribution system is shown on the right, with columns for different types of connections: plyn (>1kW), emise tepla (>1kW), hmotnost (>50kg), and transportní průchod (>0,75 x 0,75 x 1,5m). The connections are indicated by lines from the appliances to the corresponding columns in the distribution system.

přivedená média

el.zásuvky

- |   | počet kusů | centrální zdroj                     | tlak.láhev - místní      | tlak.láhev - rozvod      |
|---|------------|-------------------------------------|--------------------------|--------------------------|
| <input checked="" type="checkbox"/> voda studená (S)      | 1          | <input checked="" type="checkbox"/> | <input type="checkbox"/> | <input type="checkbox"/> |
| <input checked="" type="checkbox"/> voda teplá (T)        | 1          | <input checked="" type="checkbox"/> | <input type="checkbox"/> | <input type="checkbox"/> |
| <input type="checkbox"/> demi voda (W)                    |            | <input type="checkbox"/>            | <input type="checkbox"/> | <input type="checkbox"/> |
| <input type="checkbox"/> uz. okruh chl. vody (UOCHV)      |            | <input type="checkbox"/>            | <input type="checkbox"/> | <input type="checkbox"/> |
| <input type="checkbox"/> zemní plyn (P)                   |            | <input type="checkbox"/>            | <input type="checkbox"/> | <input type="checkbox"/> |
| <input type="checkbox"/> dusík (N)                        |            | <input type="checkbox"/>            | <input type="checkbox"/> | <input type="checkbox"/> |
| <input type="checkbox"/> stlačený vzduch (SV)             |            | <input type="checkbox"/>            | <input type="checkbox"/> | <input type="checkbox"/> |
| <input type="checkbox"/> vakuum (VAC)                     |            | <input type="checkbox"/>            | <input type="checkbox"/> | <input type="checkbox"/> |
| <input type="checkbox"/> oxid uhličitý (CO <sub>2</sub> ) |            | <input type="checkbox"/>            | <input type="checkbox"/> | <input type="checkbox"/> |
| <input type="checkbox"/> kyslík (O <sub>2</sub> )         |            | <input type="checkbox"/>            | <input type="checkbox"/> | <input type="checkbox"/> |
| <input type="checkbox"/> vodík (H <sub>2</sub> )          |            | <input type="checkbox"/>            | <input type="checkbox"/> | <input type="checkbox"/> |
| <input type="checkbox"/> helium (He)                      |            | <input type="checkbox"/>            | <input type="checkbox"/> | <input type="checkbox"/> |
| <input type="checkbox"/> chlor (Cl <sub>2</sub> )         |            | <input type="checkbox"/>            | <input type="checkbox"/> | <input type="checkbox"/> |
| <input type="checkbox"/> argon (Ar)                       |            | <input type="checkbox"/>            | <input type="checkbox"/> | <input type="checkbox"/> |
| <input type="checkbox"/> jiné                             |            | <input type="checkbox"/>            | <input type="checkbox"/> | <input type="checkbox"/> |
- 
- |   | počet      |
|---|------------|
| <input checked="" type="checkbox"/> 1F 230V/16A     | 31         |
| <input checked="" type="checkbox"/> 1F 230V/16A - P | 9          |
| <input type="checkbox"/> 1F 230V/16A - N            |            |
| <input type="checkbox"/> 1F 230V/16A - UPS          |            |
| <input type="checkbox"/> 3F 400V/ 16A               |            |
| <input type="checkbox"/> 1F 230V/ 16A - vol. vývod  |            |
| <input type="checkbox"/> 3F 400V/ 16A - vol. vývod  |            |
| <input type="checkbox"/> jiné                       |            |
| <input type="checkbox"/> 1F 230V/16A - nábytek      |            |
| <input type="checkbox"/> jiné                       |            |
| <input checked="" type="checkbox"/> datová zásuvka  | (9PC + 1T) |
| <input type="checkbox"/> jiné                       |            |
- 02.05.2017

02.05.2012

**313 - pracovná (bakaláři a diplomanti)**

STAVBA	STUPEŇ	ČÍSLO PS - SO	ČÁST	VÝKRES	REVIZE
BIO	DPV	I 003	01	313	00

obecné požadavky

<input checked="" type="checkbox"/> vnější vlivy (dle ČSN 332000-3)	N	
<input type="checkbox"/> ÚTZ (dle ČSN EN 12128 a nař.vlády č.523/2002Sb.)		-
<input type="checkbox"/> požadovaná teplota		-
<input type="checkbox"/> VZT, filtrace (přívod/odvod)		-
<input type="checkbox"/> chlazení		-
<input checked="" type="checkbox"/> povrchy stěn	malba	
<input checked="" type="checkbox"/> podlaha	linoleum, sokl linol. - 100 mm	
<input checked="" type="checkbox"/> typ podhledu, výška	rastrový - 2800 mm	
<input type="checkbox"/> podlahová vpusť		-

přístrojové vybavení

[illegible]

přivedená média

	počet kusů	centrální zdroj	tlak.láhve - místní	tlak.láhve - rozvod
<input checked="" type="checkbox"/> voda studená (S)	1	<input checked="" type="checkbox"/>	<input type="checkbox"/>	<input type="checkbox"/>
<input checked="" type="checkbox"/> voda teplá (T)	1	<input checked="" type="checkbox"/>	<input type="checkbox"/>	<input type="checkbox"/>
<input type="checkbox"/> demí voda (W)		<input type="checkbox"/>	<input type="checkbox"/>	<input type="checkbox"/>
<input type="checkbox"/> uz. okruh chl. vody (UOCHV)		<input type="checkbox"/>	<input type="checkbox"/>	<input type="checkbox"/>
<input type="checkbox"/> zemní plyn (P)		<input type="checkbox"/>	<input type="checkbox"/>	<input type="checkbox"/>
<input type="checkbox"/> dusík (N)		<input type="checkbox"/>	<input type="checkbox"/>	<input type="checkbox"/>
<input type="checkbox"/> stlačený vzduch (SV)		<input type="checkbox"/>	<input type="checkbox"/>	<input type="checkbox"/>
<input type="checkbox"/> vakuum (VAC)		<input type="checkbox"/>	<input type="checkbox"/>	<input type="checkbox"/>
<input type="checkbox"/> oxid uhlíčitý (CO <sub>2</sub> )		<input type="checkbox"/>	<input type="checkbox"/>	<input type="checkbox"/>
<input type="checkbox"/> kyslík (O <sub>2</sub> )		<input type="checkbox"/>	<input type="checkbox"/>	<input type="checkbox"/>
<input type="checkbox"/> vodík (H <sub>2</sub> )		<input type="checkbox"/>	<input type="checkbox"/>	<input type="checkbox"/>
<input type="checkbox"/> helium (He)		<input type="checkbox"/>	<input type="checkbox"/>	<input type="checkbox"/>
<input type="checkbox"/> chlor (Cl <sub>2</sub> )		<input type="checkbox"/>	<input type="checkbox"/>	<input type="checkbox"/>
<input type="checkbox"/> argon (Ar)		<input type="checkbox"/>	<input type="checkbox"/>	<input type="checkbox"/>
<input type="checkbox"/> jiné		<input type="checkbox"/>	<input type="checkbox"/>	<input type="checkbox"/>

el.zásuvky

	počet
<input checked="" type="checkbox"/> 1F 230V/16A	13
<input checked="" type="checkbox"/> 1F 230V/16A - P	3
<input type="checkbox"/> 1F 230V/16A - N	
<input type="checkbox"/> 1F 230V/16A - UPS	
<input type="checkbox"/> 3F 400V/ 16A	
<hr/>	
<input type="checkbox"/> 1F 230V/ 16A - vol. vývod	
<input type="checkbox"/> 3F 400V/ 16A - vol. vývod	
<input type="checkbox"/> jiné	
<hr/>	
<input type="checkbox"/> 1F 230V/16A - nábytek	
<input type="checkbox"/> jiné	
<hr/>	
<input checked="" type="checkbox"/> datová zásuvka	(4PC + 1T)
<input type="checkbox"/> jiné	

**30.07.2012**

### Poznámky:

**B** doplnění blendáže

**314 - pracovná (odborný asistent)**

STAVBA	STUPEŇ	ČÍSLO PS - SO	ČÁST	VÝKRES	REVIZE
BIO	DPV	I 003	01	314	01

## obecné požadavky

<input checked="" type="checkbox"/>	vnější vlivy (dle ČSN 332000-3)	<b>N</b>
<input type="checkbox"/>	ÚTZ (dle ČSN EN 12128 a nař.vlády č.523/2002Sb.)	-
<input type="checkbox"/>	požadovaná teplota	-
<input type="checkbox"/>	VZT, filtrace (přívod/odvod)	-
<input type="checkbox"/>	chlazení	-
<input checked="" type="checkbox"/>	povrchy stěn	<b>malba</b>
<input checked="" type="checkbox"/>	podlaha	<b>linoleum, sokl linol. - 100 mm</b>
<input checked="" type="checkbox"/>	typ podhledu, výška	<b>rastrový - 2800 mm</b>
<input type="checkbox"/>	podlahová vpust	-

## přístrojové vybavení

	230V	400V	plyn	přívod studené vody	přívod teplé vody	odpad - splašková kanalizace	odpad - chemická kanalizace	stolní vedení	odtah	antivibrační podstavec	příkon (>1kW)	emise tepla (>1kW)	hmotnost (>50kg)	transportní průchod (>0,75 x 0,75 x 1,5m)
<input checked="" type="checkbox"/> mikroskop	<input checked="" type="checkbox"/>	<input type="checkbox"/>	<input type="checkbox"/>	<input type="checkbox"/>	<input type="checkbox"/>	<input type="checkbox"/>	<input type="checkbox"/>	<input type="checkbox"/>	<input type="checkbox"/>	<input type="checkbox"/>	<input type="checkbox"/>	<input type="checkbox"/>	<input type="checkbox"/>	<input type="checkbox"/>
<input checked="" type="checkbox"/> PC	<input checked="" type="checkbox"/>	<input type="checkbox"/>	<input type="checkbox"/>	<input type="checkbox"/>	<input type="checkbox"/>	<input type="checkbox"/>	<input type="checkbox"/>	<input type="checkbox"/>	<input type="checkbox"/>	<input type="checkbox"/>	<input type="checkbox"/>	<input type="checkbox"/>	<input type="checkbox"/>	<input type="checkbox"/>
<input checked="" type="checkbox"/> binokulár	<input checked="" type="checkbox"/>	<input type="checkbox"/>	<input type="checkbox"/>	<input type="checkbox"/>	<input type="checkbox"/>	<input type="checkbox"/>	<input type="checkbox"/>	<input type="checkbox"/>	<input type="checkbox"/>	<input type="checkbox"/>	<input type="checkbox"/>	<input type="checkbox"/>	<input type="checkbox"/>	<input type="checkbox"/>
<input type="checkbox"/>	<input type="checkbox"/>	<input type="checkbox"/>	<input type="checkbox"/>	<input type="checkbox"/>	<input type="checkbox"/>	<input type="checkbox"/>	<input type="checkbox"/>	<input type="checkbox"/>	<input type="checkbox"/>	<input type="checkbox"/>	<input type="checkbox"/>	<input type="checkbox"/>	<input type="checkbox"/>	<input type="checkbox"/>
<input type="checkbox"/>	<input type="checkbox"/>	<input type="checkbox"/>	<input type="checkbox"/>	<input type="checkbox"/>	<input type="checkbox"/>	<input type="checkbox"/>	<input type="checkbox"/>	<input type="checkbox"/>	<input type="checkbox"/>	<input type="checkbox"/>	<input type="checkbox"/>	<input type="checkbox"/>	<input type="checkbox"/>	<input type="checkbox"/>
<input type="checkbox"/>	<input type="checkbox"/>	<input type="checkbox"/>	<input type="checkbox"/>	<input type="checkbox"/>	<input type="checkbox"/>	<input type="checkbox"/>	<input type="checkbox"/>	<input type="checkbox"/>	<input type="checkbox"/>	<input type="checkbox"/>	<input type="checkbox"/>	<input type="checkbox"/>	<input type="checkbox"/>	<input type="checkbox"/>
<input type="checkbox"/>	<input type="checkbox"/>	<input type="checkbox"/>	<input type="checkbox"/>	<input type="checkbox"/>	<input type="checkbox"/>	<input type="checkbox"/>	<input type="checkbox"/>	<input type="checkbox"/>	<input type="checkbox"/>	<input type="checkbox"/>	<input type="checkbox"/>	<input type="checkbox"/>	<input type="checkbox"/>	<input type="checkbox"/>
<input type="checkbox"/>	<input type="checkbox"/>	<input type="checkbox"/>	<input type="checkbox"/>	<input type="checkbox"/>	<input type="checkbox"/>	<input type="checkbox"/>	<input type="checkbox"/>	<input type="checkbox"/>	<input type="checkbox"/>	<input type="checkbox"/>	<input type="checkbox"/>	<input type="checkbox"/>	<input type="checkbox"/>	<input type="checkbox"/>

## přivedená média

	počet kusů	centrální zdroj	tlak.láhve - místní	tlak.láhve - rozvod
<input checked="" type="checkbox"/> voda studená (S)	1	<input checked="" type="checkbox"/>	<input type="checkbox"/>	<input type="checkbox"/>
<input checked="" type="checkbox"/> voda teplá (T)	1	<input checked="" type="checkbox"/>	<input type="checkbox"/>	<input type="checkbox"/>
<input type="checkbox"/> demí voda (W)		<input type="checkbox"/>	<input type="checkbox"/>	<input type="checkbox"/>
<input type="checkbox"/> uz. okruh chl. vody (UOCHV)		<input type="checkbox"/>	<input type="checkbox"/>	<input type="checkbox"/>
<input type="checkbox"/> zemní plyn (P)		<input type="checkbox"/>	<input type="checkbox"/>	<input type="checkbox"/>
<input type="checkbox"/> dusík (N)		<input type="checkbox"/>	<input type="checkbox"/>	<input type="checkbox"/>
<input type="checkbox"/> stlačený vzduch (SV)		<input type="checkbox"/>	<input type="checkbox"/>	<input type="checkbox"/>
<input type="checkbox"/> vakuum (VAC)		<input type="checkbox"/>	<input type="checkbox"/>	<input type="checkbox"/>
<input type="checkbox"/> oxid uhličitý (CO <sub>2</sub> )		<input type="checkbox"/>	<input type="checkbox"/>	<input type="checkbox"/>
<input type="checkbox"/> kyslík (O <sub>2</sub> )		<input type="checkbox"/>	<input type="checkbox"/>	<input type="checkbox"/>
<input type="checkbox"/> vodík (H <sub>2</sub> )		<input type="checkbox"/>	<input type="checkbox"/>	<input type="checkbox"/>
<input type="checkbox"/> helium (He)		<input type="checkbox"/>	<input type="checkbox"/>	<input type="checkbox"/>
<input type="checkbox"/> chlor (Cl <sub>2</sub> )		<input type="checkbox"/>	<input type="checkbox"/>	<input type="checkbox"/>
<input type="checkbox"/> argon (Ar)		<input type="checkbox"/>	<input type="checkbox"/>	<input type="checkbox"/>
<input type="checkbox"/> jiné		<input type="checkbox"/>	<input type="checkbox"/>	<input type="checkbox"/>

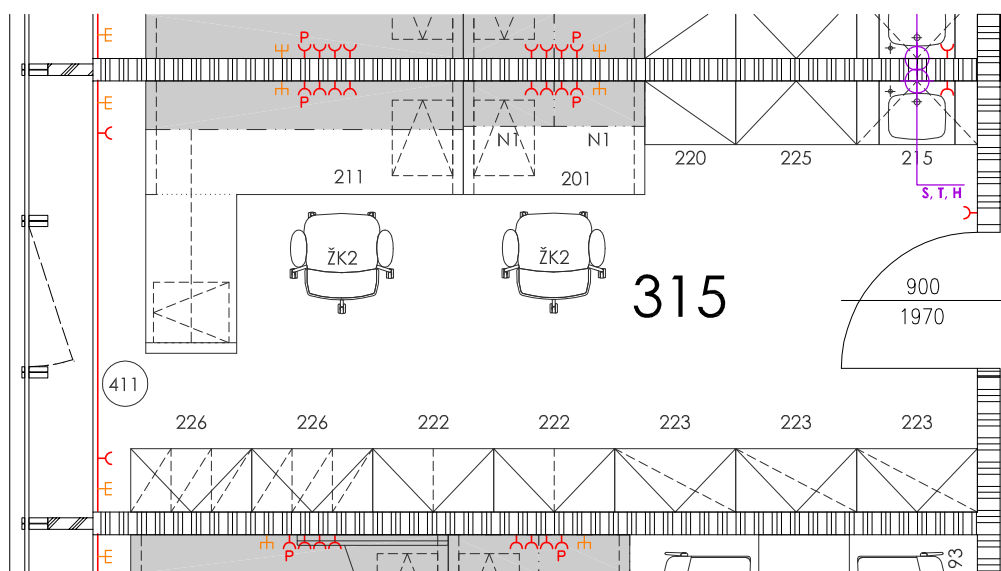
## el.zásuvky

	počet
<input checked="" type="checkbox"/> 1F 230V/16A	9
<input checked="" type="checkbox"/> 1F 230V/16A - P	2
<input type="checkbox"/> 1F 230V/16A - N	
<input type="checkbox"/> 1F 230V/16A - UPS	
<input type="checkbox"/> 3F 400V/ 16A	
<input type="checkbox"/> 1F 230V/ 16A - vol. vývod	
<input type="checkbox"/> 3F 400V/ 16A - vol. vývod	
<input type="checkbox"/> jiné	
<input type="checkbox"/> 1F 230V/16A - nábytek	
<input type="checkbox"/> jiné	
<input checked="" type="checkbox"/> datová zásuvka (2PC + 1T)	4
<input type="checkbox"/> jiné	

02.05.2012

## 315 - pracovna (lektor)

STAVBA	STUPEŇ	ČÍSLO PS - SO	ČÁST	VÝKRES	REVIZE
BIO	DPV	I 003	01	315	00



## obecné požadavky

<input checked="" type="checkbox"/> vnější vlivy (dle ČSN 332000-3)	<b>N</b>
<input type="checkbox"/> ÚTZ (dle ČSN EN 12128 a nař.vlády č.523/2002Sb.)	-
<input type="checkbox"/> požadovaná teplota	-
<input type="checkbox"/> VZT, filtrace (přívod/odvod)	-
<input type="checkbox"/> chlazení	-
<input checked="" type="checkbox"/> povrchy stěn	<b>malba</b>
<input checked="" type="checkbox"/> podlaha	<b>linoleum, sokl linol. - 100 mm</b>
<input checked="" type="checkbox"/> typ podhledu, výška	<b>rastrový - 2800 mm</b>
<input type="checkbox"/> podlahová vpust	-

## přístrojové vybavení

	230V	400V	plyn	přívod studené vody	přívod teplé vody	odpad - splašková kanalizace	odpad - chemická kanalizace	stolní provedení	odtah	antivibrační podstavec	příkon (>1kW)	emise tepla (>1kW)	hmotnost (>50kg)	transportní průchod (>0,75 x 0,75 x 1,5m)
<input checked="" type="checkbox"/> mikroskop (3x)	<input checked="" type="checkbox"/>	<input type="checkbox"/>	<input type="checkbox"/>	<input type="checkbox"/>	<input type="checkbox"/>	<input type="checkbox"/>	<input type="checkbox"/>	<input type="checkbox"/>	<input type="checkbox"/>	<input type="checkbox"/>	<input type="checkbox"/>	<input type="checkbox"/>	<input type="checkbox"/>	<input type="checkbox"/>
<input checked="" type="checkbox"/> PC (3x)	<input checked="" type="checkbox"/>	<input type="checkbox"/>	<input type="checkbox"/>	<input type="checkbox"/>	<input type="checkbox"/>	<input type="checkbox"/>	<input type="checkbox"/>	<input type="checkbox"/>	<input type="checkbox"/>	<input type="checkbox"/>	<input type="checkbox"/>	<input type="checkbox"/>	<input type="checkbox"/>	<input type="checkbox"/>
<input type="checkbox"/>	<input type="checkbox"/>	<input type="checkbox"/>	<input type="checkbox"/>	<input type="checkbox"/>	<input type="checkbox"/>	<input type="checkbox"/>	<input type="checkbox"/>	<input type="checkbox"/>	<input type="checkbox"/>	<input type="checkbox"/>	<input type="checkbox"/>	<input type="checkbox"/>	<input type="checkbox"/>	<input type="checkbox"/>
<input type="checkbox"/>	<input type="checkbox"/>	<input type="checkbox"/>	<input type="checkbox"/>	<input type="checkbox"/>	<input type="checkbox"/>	<input type="checkbox"/>	<input type="checkbox"/>	<input type="checkbox"/>	<input type="checkbox"/>	<input type="checkbox"/>	<input type="checkbox"/>	<input type="checkbox"/>	<input type="checkbox"/>	<input type="checkbox"/>
<input type="checkbox"/>	<input type="checkbox"/>	<input type="checkbox"/>	<input type="checkbox"/>	<input type="checkbox"/>	<input type="checkbox"/>	<input type="checkbox"/>	<input type="checkbox"/>	<input type="checkbox"/>	<input type="checkbox"/>	<input type="checkbox"/>	<input type="checkbox"/>	<input type="checkbox"/>	<input type="checkbox"/>	<input type="checkbox"/>
<input type="checkbox"/>	<input type="checkbox"/>	<input type="checkbox"/>	<input type="checkbox"/>	<input type="checkbox"/>	<input type="checkbox"/>	<input type="checkbox"/>	<input type="checkbox"/>	<input type="checkbox"/>	<input type="checkbox"/>	<input type="checkbox"/>	<input type="checkbox"/>	<input type="checkbox"/>	<input type="checkbox"/>	<input type="checkbox"/>
<input type="checkbox"/>	<input type="checkbox"/>	<input type="checkbox"/>	<input type="checkbox"/>	<input type="checkbox"/>	<input type="checkbox"/>	<input type="checkbox"/>	<input type="checkbox"/>	<input type="checkbox"/>	<input type="checkbox"/>	<input type="checkbox"/>	<input type="checkbox"/>	<input type="checkbox"/>	<input type="checkbox"/>	<input type="checkbox"/>
<input type="checkbox"/>	<input type="checkbox"/>	<input type="checkbox"/>	<input type="checkbox"/>	<input type="checkbox"/>	<input type="checkbox"/>	<input type="checkbox"/>	<input type="checkbox"/>	<input type="checkbox"/>	<input type="checkbox"/>	<input type="checkbox"/>	<input type="checkbox"/>	<input type="checkbox"/>	<input type="checkbox"/>	<input type="checkbox"/>
<input type="checkbox"/>	<input type="checkbox"/>	<input type="checkbox"/>	<input type="checkbox"/>	<input type="checkbox"/>	<input type="checkbox"/>	<input type="checkbox"/>	<input type="checkbox"/>	<input type="checkbox"/>	<input type="checkbox"/>	<input type="checkbox"/>	<input type="checkbox"/>	<input type="checkbox"/>	<input type="checkbox"/>	<input type="checkbox"/>
<input type="checkbox"/>	<input type="checkbox"/>	<input type="checkbox"/>	<input type="checkbox"/>	<input type="checkbox"/>	<input type="checkbox"/>	<input type="checkbox"/>	<input type="checkbox"/>	<input type="checkbox"/>	<input type="checkbox"/>	<input type="checkbox"/>	<input type="checkbox"/>	<input type="checkbox"/>	<input type="checkbox"/>	<input type="checkbox"/>

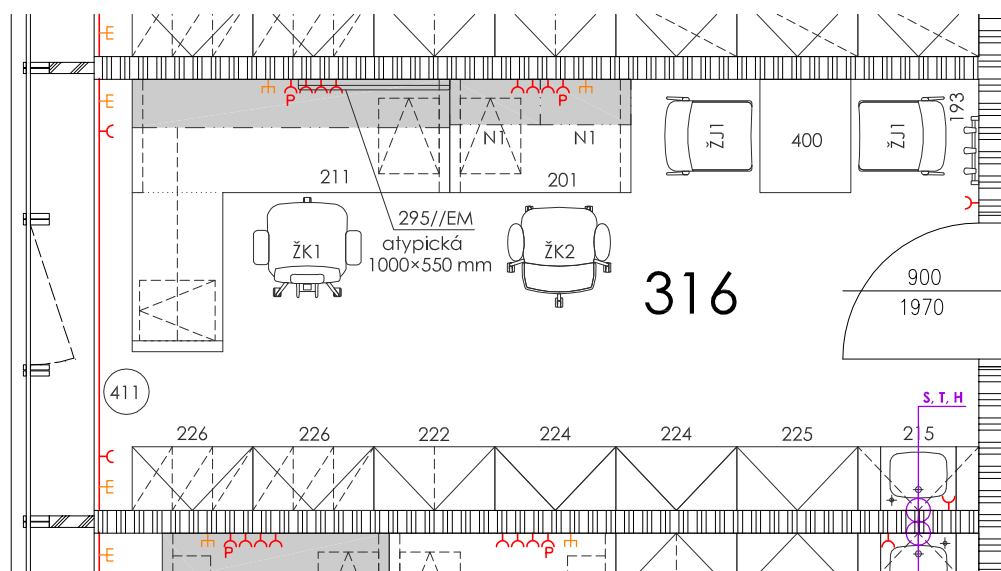
## přivedená média

	počet kusů	centrální zdroj	tlak.láhve - místní	tlak.láhve - rozvod
<input checked="" type="checkbox"/> voda studená (S)	1	<input checked="" type="checkbox"/>	<input type="checkbox"/>	<input type="checkbox"/>
<input checked="" type="checkbox"/> voda teplá (T)	1	<input checked="" type="checkbox"/>	<input type="checkbox"/>	<input type="checkbox"/>
<input type="checkbox"/> demí voda (W)		<input type="checkbox"/>	<input type="checkbox"/>	<input type="checkbox"/>
<input type="checkbox"/> uz. okruh chl. vody (UOCHV)		<input type="checkbox"/>	<input type="checkbox"/>	<input type="checkbox"/>
<input type="checkbox"/> zemní plyn (P)		<input type="checkbox"/>	<input type="checkbox"/>	<input type="checkbox"/>
<input type="checkbox"/> dusík (N)		<input type="checkbox"/>	<input type="checkbox"/>	<input type="checkbox"/>
<input type="checkbox"/> stlačený vzduch (SV)		<input type="checkbox"/>	<input type="checkbox"/>	<input type="checkbox"/>
<input type="checkbox"/> vakuum (VAC)		<input type="checkbox"/>	<input type="checkbox"/>	<input type="checkbox"/>
<input type="checkbox"/> oxid uhličitý (CO <sub>2</sub> )		<input type="checkbox"/>	<input type="checkbox"/>	<input type="checkbox"/>
<input type="checkbox"/> kyslík (O <sub>2</sub> )		<input type="checkbox"/>	<input type="checkbox"/>	<input type="checkbox"/>
<input type="checkbox"/> vodík (H <sub>2</sub> )		<input type="checkbox"/>	<input type="checkbox"/>	<input type="checkbox"/>
<input type="checkbox"/> helium (He)		<input type="checkbox"/>	<input type="checkbox"/>	<input type="checkbox"/>
<input type="checkbox"/> chlor (Cl <sub>2</sub> )		<input type="checkbox"/>	<input type="checkbox"/>	<input type="checkbox"/>
<input type="checkbox"/> argon (Ar)		<input type="checkbox"/>	<input type="checkbox"/>	<input type="checkbox"/>
<input type="checkbox"/> jiné		<input type="checkbox"/>	<input type="checkbox"/>	<input type="checkbox"/>

## el.zásuvky

	počet
<input checked="" type="checkbox"/> 1F 230V/16A	10
<input checked="" type="checkbox"/> 1F 230V/16A - P	2
<input type="checkbox"/> 1F 230V/16A - N	
<input type="checkbox"/> 1F 230V/16A - UPS	
<input type="checkbox"/> 3F 400V/ 16A	
<input type="checkbox"/> 1F 230V/ 16A - vol. vývod	
<input type="checkbox"/> 3F 400V/ 16A - vol. vývod	
<input type="checkbox"/> jiné	
<input type="checkbox"/> 1F 230V/16A - nábytek	
<input type="checkbox"/> jiné	
<input checked="" type="checkbox"/> datová zásuvka	(2PC + 2T) 4
<input type="checkbox"/> jiné	

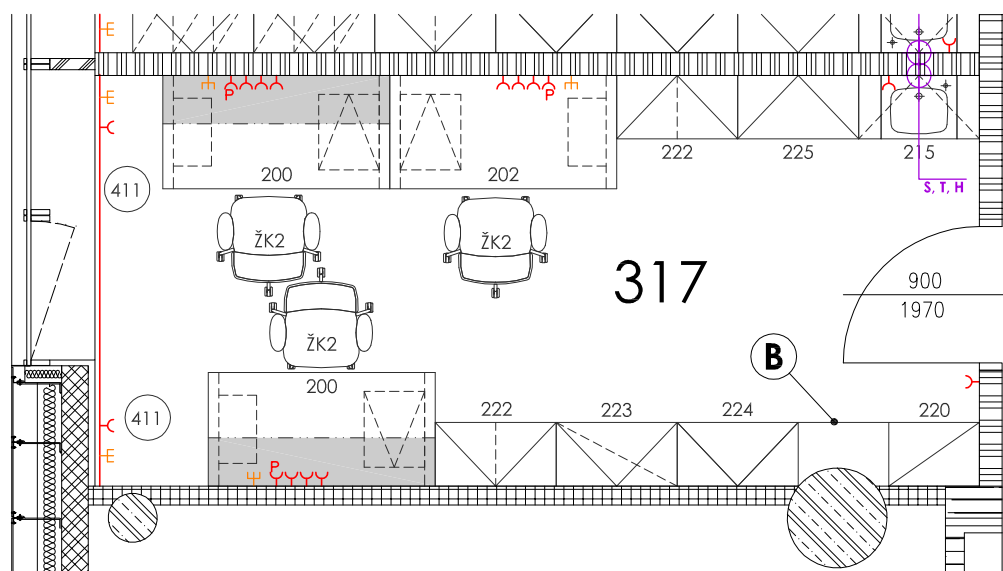
02.05.2012



## 316 - pracovna (docent)

STAVBA	STUPEŇ	ČÍSLO PS - SO	ČÁST	VÝKRES	REVIZE
BIO	DPV	I 003	01	316	00

obecné požadavky

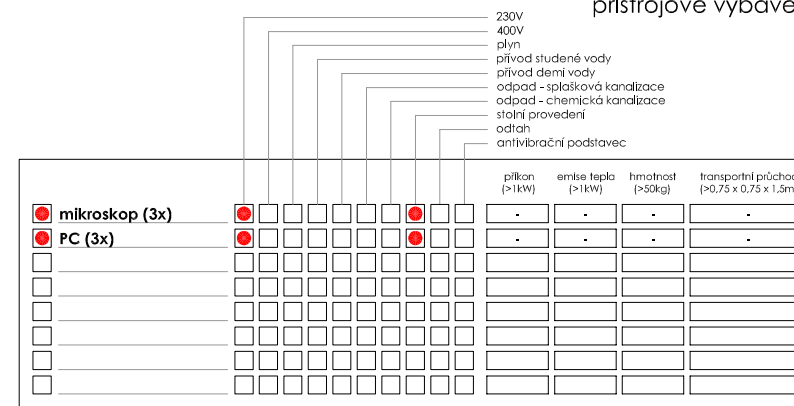


### Poznámky:

**B** doplnění blendáže

<input checked="" type="checkbox"/> vnější vlivy (dle ČSN 332000-3)	N	
<input type="checkbox"/> ÚTZ (dle ČSN EN 12128 a nař.vlády č.523/2002Sb.)		-
<input type="checkbox"/> požadovaná teplota		-
<input type="checkbox"/> VZT, filtrace (přívod/odvod)		-
<input type="checkbox"/> chlazení		-
<input checked="" type="checkbox"/> povrchy stěn	malba	
<input checked="" type="checkbox"/> podlaha	linoleum, sokl linol. - 100 mm	
<input checked="" type="checkbox"/> typ podhledu, výška	rastrový - 2800 mm	
<input type="checkbox"/> podlahová vpust		-

přístrojové vybavení



přivedená média

el.zásuvky

	počet kusů	centrální zdroj	tlak.láhev - místní	tlak.láhev - rozvod
<input checked="" type="checkbox"/> voda studená (S)	1	<input checked="" type="checkbox"/>	<input type="checkbox"/>	<input type="checkbox"/>
<input checked="" type="checkbox"/> voda teplá (T)	1	<input checked="" type="checkbox"/>	<input type="checkbox"/>	<input type="checkbox"/>
<input type="checkbox"/> demí voda (W)		<input type="checkbox"/>	<input type="checkbox"/>	<input type="checkbox"/>
<input type="checkbox"/> uz. okruh chl. vody (UOCHV)		<input type="checkbox"/>	<input type="checkbox"/>	<input type="checkbox"/>
<input type="checkbox"/> zemní plyn (P)		<input type="checkbox"/>	<input type="checkbox"/>	<input type="checkbox"/>
<input type="checkbox"/> dusík (N)		<input type="checkbox"/>	<input type="checkbox"/>	<input type="checkbox"/>
<input type="checkbox"/> stlačený vzduch (SV)		<input type="checkbox"/>	<input type="checkbox"/>	<input type="checkbox"/>
<input type="checkbox"/> vakuum (VAC)		<input type="checkbox"/>	<input type="checkbox"/>	<input type="checkbox"/>
<input type="checkbox"/> oxid uhličitý (CO <sub>2</sub> )		<input type="checkbox"/>	<input type="checkbox"/>	<input type="checkbox"/>
<input type="checkbox"/> kyslík (O <sub>2</sub> )		<input type="checkbox"/>	<input type="checkbox"/>	<input type="checkbox"/>
<input type="checkbox"/> vodík (H <sub>2</sub> )		<input type="checkbox"/>	<input type="checkbox"/>	<input type="checkbox"/>
<input type="checkbox"/> helium (He)		<input type="checkbox"/>	<input type="checkbox"/>	<input type="checkbox"/>
<input type="checkbox"/> chlor (Cl <sub>2</sub> )		<input type="checkbox"/>	<input type="checkbox"/>	<input type="checkbox"/>
<input type="checkbox"/> argon (Ar)		<input type="checkbox"/>	<input type="checkbox"/>	<input type="checkbox"/>
<input type="checkbox"/> jiné		<input type="checkbox"/>	<input type="checkbox"/>	<input type="checkbox"/>

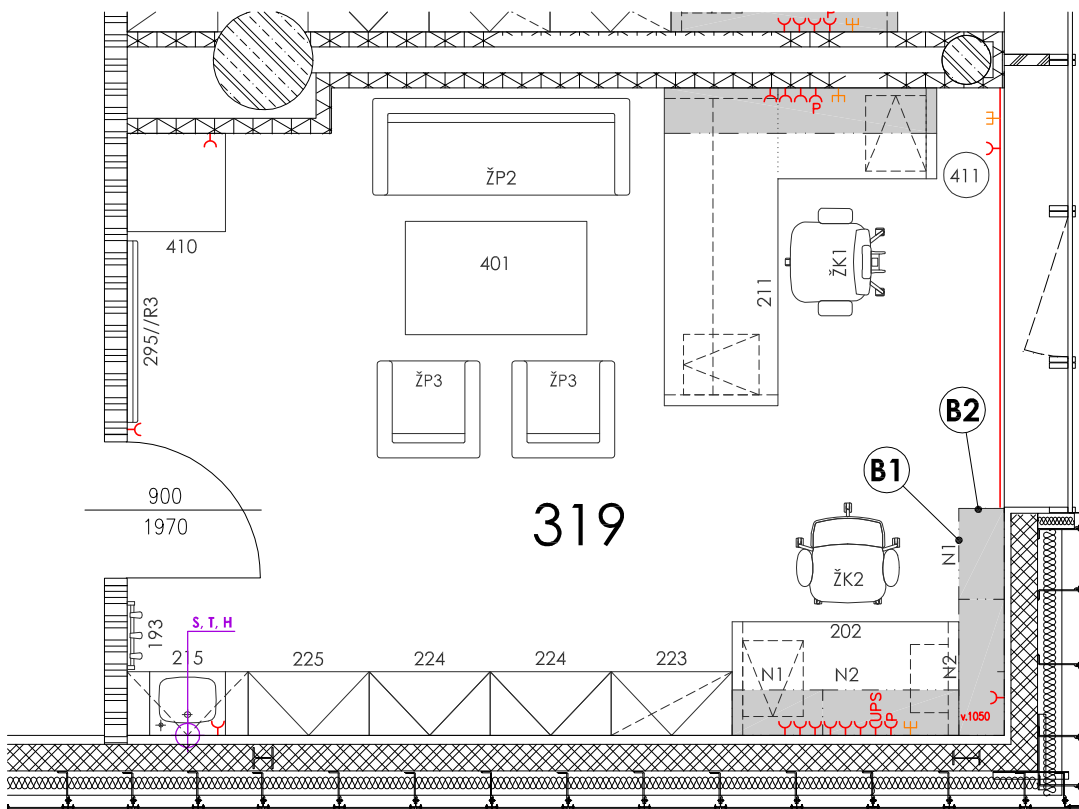
	počet
<input checked="" type="checkbox"/> 1F 230V/16A	12
<input checked="" type="checkbox"/> 1F 230V/16A - P	3
<input type="checkbox"/> 1F 230V/16A - N	
<input type="checkbox"/> 1F 230V/16A - UPS	
<input type="checkbox"/> 3F 400V/ 16A	
<hr/>	
<input type="checkbox"/> 1F 230V/ 16A - vol. vývod	
<input type="checkbox"/> 3F 400V/ 16A - vol. vývod	
<input type="checkbox"/> jiné	
<hr/>	
<input type="checkbox"/> 1F 230V/16A - nábytek	
<input type="checkbox"/> jiné	
<input checked="" type="checkbox"/> datová zásuvka	(5PC + 2T)
<input type="checkbox"/> jiné	

**30.07.2012**

## 317 - pracovná (projekty)

STAVBA	STUPEŇ	ČÍSLO PS - SO	ČÁST	VÝKRES	REVIZE
BIO	DPV	I 003	01	317	01

obecné požadavky

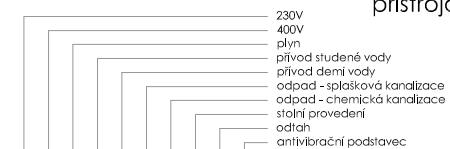


### Poznámky:

- B** pracovní deska ve výšce 750 mm (na stejném půdoryse jak prvek N1, N2) a doplnění blendáže po stranách (1,2)

- |   |                                |
|---|--------------------------------|
| <input checked="" type="checkbox"/> vnější vlivy (dle ČSN 332000-3)       | N                              |
| <input type="checkbox"/> ÚTZ (dle ČSN EN 12128 a nař.vlády č.523/2002Sb.) | -                              |
| <input type="checkbox"/> požadovaná teplota                               | -                              |
| <input type="checkbox"/> VZT, filtrace (přívod/odvod)                     | -                              |
| <input type="checkbox"/> chlazení   | -                              |
| <input checked="" type="checkbox"/> povrchy stěn                          | malba                          |
| <input checked="" type="checkbox"/> podlaha                               | linoleum, sokl linol. - 100 mm |
| <input checked="" type="checkbox"/> typ podhledu, výška                   | rastrový - 2800 mm             |
| <input type="checkbox"/> podlahová vpust                                  | -                              |

přístrojové vybavení



										příkon (>1kW)	emise tepla (>1kW)	hmotnost (>50kg)	transportní průchoo (>0,75 x 0,75 x 1,5m)
<input checked="" type="checkbox"/> mikroskop (2x)	<input checked="" type="checkbox"/>	<input type="checkbox"/>	<input type="checkbox"/>	<input type="checkbox"/>	<input type="checkbox"/>	<input checked="" type="checkbox"/>	<input type="checkbox"/>	<input type="checkbox"/>	<input type="checkbox"/>	-	-	-	-
<input checked="" type="checkbox"/> PC (2x)	<input checked="" type="checkbox"/>	<input type="checkbox"/>	<input type="checkbox"/>	<input type="checkbox"/>	<input type="checkbox"/>	<input checked="" type="checkbox"/>	<input type="checkbox"/>	<input type="checkbox"/>	<input type="checkbox"/>	-	-	-	-
<input checked="" type="checkbox"/> tiskárna, scanner	<input checked="" type="checkbox"/>	<input type="checkbox"/>	<input type="checkbox"/>	<input type="checkbox"/>	<input type="checkbox"/>	<input checked="" type="checkbox"/>	<input type="checkbox"/>	<input type="checkbox"/>	<input type="checkbox"/>	-	-	-	-
<input type="checkbox"/>	<input type="checkbox"/>	<input type="checkbox"/>	<input type="checkbox"/>	<input type="checkbox"/>	<input type="checkbox"/>	<input type="checkbox"/>	<input type="checkbox"/>	<input type="checkbox"/>	<input type="checkbox"/>				
<input type="checkbox"/>	<input type="checkbox"/>	<input type="checkbox"/>	<input type="checkbox"/>	<input type="checkbox"/>	<input type="checkbox"/>	<input type="checkbox"/>	<input type="checkbox"/>	<input type="checkbox"/>	<input type="checkbox"/>				
<input type="checkbox"/>	<input type="checkbox"/>	<input type="checkbox"/>	<input type="checkbox"/>	<input type="checkbox"/>	<input type="checkbox"/>	<input type="checkbox"/>	<input type="checkbox"/>	<input type="checkbox"/>	<input type="checkbox"/>				
<input type="checkbox"/>	<input type="checkbox"/>	<input type="checkbox"/>	<input type="checkbox"/>	<input type="checkbox"/>	<input type="checkbox"/>	<input type="checkbox"/>	<input type="checkbox"/>	<input type="checkbox"/>	<input type="checkbox"/>				
<input type="checkbox"/>	<input type="checkbox"/>	<input type="checkbox"/>	<input type="checkbox"/>	<input type="checkbox"/>	<input type="checkbox"/>	<input type="checkbox"/>	<input type="checkbox"/>	<input type="checkbox"/>	<input type="checkbox"/>				

přivedená média

	počet kusů	centrální zdroj	tlak.láhev - mírní	tlak.láhev - rozvod
<input checked="" type="checkbox"/> voda studená (S)	1	<input checked="" type="checkbox"/>	<input type="checkbox"/>	<input type="checkbox"/>
<input checked="" type="checkbox"/> voda teplá (T)	1	<input checked="" type="checkbox"/>	<input type="checkbox"/>	<input type="checkbox"/>
<input type="checkbox"/> demi voda (W)		<input type="checkbox"/>	<input type="checkbox"/>	<input type="checkbox"/>
<input type="checkbox"/> uz. okruh chl. vody (UOCHV)		<input type="checkbox"/>	<input type="checkbox"/>	<input type="checkbox"/>
<input type="checkbox"/> zemní plyn (P)		<input type="checkbox"/>	<input type="checkbox"/>	<input type="checkbox"/>
<input type="checkbox"/> dusík (N)		<input type="checkbox"/>	<input type="checkbox"/>	<input type="checkbox"/>
<input type="checkbox"/> stlačený vzduch (SV)		<input type="checkbox"/>	<input type="checkbox"/>	<input type="checkbox"/>
<input type="checkbox"/> vakuum (VAC)		<input type="checkbox"/>	<input type="checkbox"/>	<input type="checkbox"/>
<input type="checkbox"/> oxid uhličitý (CO <sub>2</sub> )		<input type="checkbox"/>	<input type="checkbox"/>	<input type="checkbox"/>
<input type="checkbox"/> kyslík (O <sub>2</sub> )		<input type="checkbox"/>	<input type="checkbox"/>	<input type="checkbox"/>
<input type="checkbox"/> vodík (H <sub>2</sub> )		<input type="checkbox"/>	<input type="checkbox"/>	<input type="checkbox"/>
<input type="checkbox"/> helium (He)		<input type="checkbox"/>	<input type="checkbox"/>	<input type="checkbox"/>
<input type="checkbox"/> chlor (Cl <sub>2</sub> )		<input type="checkbox"/>	<input type="checkbox"/>	<input type="checkbox"/>
<input type="checkbox"/> argon (Ar)		<input type="checkbox"/>	<input type="checkbox"/>	<input type="checkbox"/>
<input type="checkbox"/> jiné		<input type="checkbox"/>	<input type="checkbox"/>	<input type="checkbox"/>

el.zásuvky

	počet
<input checked="" type="checkbox"/> 1F 230V/16A	14
<input checked="" type="checkbox"/> 1F 230V/16A - P	2
<input type="checkbox"/> 1F 230V/16A - N	
<input type="checkbox"/> 1F 230V/16A - UPS	
<input type="checkbox"/> 3F 400V/ 16A	
<hr/>	
<input type="checkbox"/> 1F 230V/ 16A - vol. vývod	
<input type="checkbox"/> 3F 400V/ 16A - vol. vývod	
<input type="checkbox"/> jiné	
<hr/>	
<input type="checkbox"/> 1F 230V/16A - nábytek	
<input type="checkbox"/> jiné	
<hr/>	
<input checked="" type="checkbox"/> datová zásuvka	(3PC + 1T)
<input type="checkbox"/> jiné	

**30.07.2012**

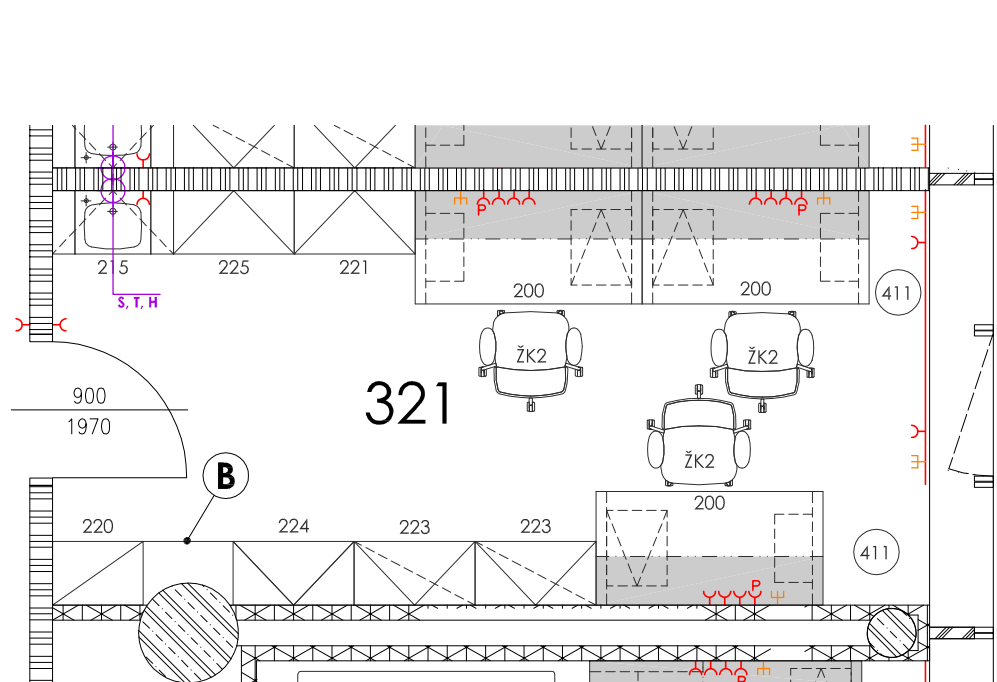
**319 - pracovna (vedoucí oddělení)**

STAVBA	STUPEŇ	ČÍSLO PS - SO	ČÁST	VÝKRES	REVIZE
BIO	DPV	I 003	01	319	01

obecné požadavky

<input checked="" type="checkbox"/> vnější vlivy (dle ČSN 332000-3)	N	
<input type="checkbox"/> ÚTZ (dle ČSN EN 12128 a nař.vlády č.523/2002Sb.)		-
<input type="checkbox"/> požadovaná teplota		-
<input type="checkbox"/> VZT, filtrace (přívod/odvod)		-
<input type="checkbox"/> chlazení		-
<input checked="" type="checkbox"/> povrchy stěn	malba	
<input checked="" type="checkbox"/> podlaha	linoleum, sokl linol. - 100 mm	
<input checked="" type="checkbox"/> typ podhledu, výška	rastrový - 2800 mm	
<input type="checkbox"/> podlahová vpust		-

přístrojové vybavení



### Poznámky:

**B** doplnění blendáže

[illegible]

přivedená média

el.zásuvky

	počet kusů	centrální zdroj	tlak.láhve - mírní	tlak.láhve - rozvod
<input checked="" type="checkbox"/> voda studená (S)	1	<input checked="" type="checkbox"/>	<input type="checkbox"/>	<input type="checkbox"/>
<input checked="" type="checkbox"/> voda teplá (T)	1	<input checked="" type="checkbox"/>	<input type="checkbox"/>	<input type="checkbox"/>
<input type="checkbox"/> demit voda (W)		<input type="checkbox"/>	<input type="checkbox"/>	<input type="checkbox"/>
<input type="checkbox"/> uz. okruh chl. vody (UOCHV)		<input type="checkbox"/>	<input type="checkbox"/>	<input type="checkbox"/>
<input type="checkbox"/> zemní plyn (P)		<input type="checkbox"/>	<input type="checkbox"/>	<input type="checkbox"/>
<input type="checkbox"/> dusík (N)		<input type="checkbox"/>	<input type="checkbox"/>	<input type="checkbox"/>
<input type="checkbox"/> stlačený vzduch (SV)		<input type="checkbox"/>	<input type="checkbox"/>	<input type="checkbox"/>
<input type="checkbox"/> vakuum (VAC)		<input type="checkbox"/>	<input type="checkbox"/>	<input type="checkbox"/>
<input type="checkbox"/> oxid uhličitý (CO <sub>2</sub> )		<input type="checkbox"/>	<input type="checkbox"/>	<input type="checkbox"/>
<input type="checkbox"/> kyslík (O <sub>2</sub> )		<input type="checkbox"/>	<input type="checkbox"/>	<input type="checkbox"/>
<input type="checkbox"/> vodík (H <sub>2</sub> )		<input type="checkbox"/>	<input type="checkbox"/>	<input type="checkbox"/>
<input type="checkbox"/> helium (He)		<input type="checkbox"/>	<input type="checkbox"/>	<input type="checkbox"/>
<input type="checkbox"/> chlor (Cl <sub>2</sub> )		<input type="checkbox"/>	<input type="checkbox"/>	<input type="checkbox"/>
<input type="checkbox"/> argon (Ar)		<input type="checkbox"/>	<input type="checkbox"/>	<input type="checkbox"/>
<input type="checkbox"/> jiné		<input type="checkbox"/>	<input type="checkbox"/>	<input type="checkbox"/>

	počet
<input checked="" type="checkbox"/> 1F 230V/16A	13
<input checked="" type="checkbox"/> 1F 230V/16A - P	3
<input type="checkbox"/> 1F 230V/16A - N	
<input type="checkbox"/> 1F 230V/16A - UPS	
<input type="checkbox"/> 3F 400V/ 16A	
<input type="checkbox"/> 1F 230V/ 16A - vol. vývod	
<input type="checkbox"/> 3F 400V/ 16A - vol. vývod	
<input type="checkbox"/> jiné	
<input type="checkbox"/> 1F 230V/16A - nábytek	
<input type="checkbox"/> jiné	
<input checked="" type="checkbox"/> datová zásuvka	(3PC + 2T)
<input type="checkbox"/> jiné	

30.07.201

**30.07.2012**

**321 - pracovní (emeritní profesori)**

STAVBA	STUPEŇ	ČÍSLO PS - SO	ČÁST	VÝKRES	REVIZE
BIO	DPV	I 003	01	321	01

obecné požadavky

<input checked="" type="checkbox"/> vnější vlivy (dle ČSN 332000-3)	N	
<input type="checkbox"/> ÚTZ (dle ČSN EN 12128 a nař.vlády č.523/2002Sb.)		-
<input type="checkbox"/> požadovaná teplota		-
<input type="checkbox"/> VZT, filtrace (přívod/odvod)		-
<input type="checkbox"/> chlazení		-
<input checked="" type="checkbox"/> povrchy stěn	malba	
<input checked="" type="checkbox"/> podlaha	linoleum, sokl linol. - 100 mm	
<input checked="" type="checkbox"/> typ podhledu, výška	rastrový - 2800 mm	
<input type="checkbox"/> podlahová vpust		-

přístrojové vybavení

Diagram showing the connection of various devices to a central power and data distribution system. The devices are: mikroskop (4x), PC (4x), and empty slots. The connections are: 230V, 400V, plyn, přívod studené vody, přívod demí vody, odpad - splašková kanalizace, odpad - chemická kanalizace, stolní provedení, odleh, and antivibrační podstavec.

přivedená média

	počet kusů	centrální zdroj	tlak.láhev - místní	tlak.láhev - rozvod
<input checked="" type="checkbox"/> voda studená (S)	1	<input checked="" type="checkbox"/>	<input type="checkbox"/>	<input type="checkbox"/>
<input checked="" type="checkbox"/> voda teplá (T)	1	<input checked="" type="checkbox"/>	<input type="checkbox"/>	<input type="checkbox"/>
<input type="checkbox"/> demí voda (W)		<input type="checkbox"/>	<input type="checkbox"/>	<input type="checkbox"/>
<input type="checkbox"/> uz. okruh chl. vody (UOCHV)		<input type="checkbox"/>	<input type="checkbox"/>	<input type="checkbox"/>
<input type="checkbox"/> zemní plyn (P)		<input type="checkbox"/>	<input type="checkbox"/>	<input type="checkbox"/>
<input type="checkbox"/> dusík (N)		<input type="checkbox"/>	<input type="checkbox"/>	<input type="checkbox"/>
<input type="checkbox"/> stlačený vzduch (SV)		<input type="checkbox"/>	<input type="checkbox"/>	<input type="checkbox"/>
<input type="checkbox"/> vakuum (VAC)		<input type="checkbox"/>	<input type="checkbox"/>	<input type="checkbox"/>
<input type="checkbox"/> oxid uhličitý (CO <sub>2</sub> )		<input type="checkbox"/>	<input type="checkbox"/>	<input type="checkbox"/>
<input type="checkbox"/> kyslík (O <sub>2</sub> )		<input type="checkbox"/>	<input type="checkbox"/>	<input type="checkbox"/>
<input type="checkbox"/> vodík (H <sub>2</sub> )		<input type="checkbox"/>	<input type="checkbox"/>	<input type="checkbox"/>
<input type="checkbox"/> helium (He)		<input type="checkbox"/>	<input type="checkbox"/>	<input type="checkbox"/>
<input type="checkbox"/> chlor (Cl <sub>2</sub> )		<input type="checkbox"/>	<input type="checkbox"/>	<input type="checkbox"/>
<input type="checkbox"/> argon (Ar)		<input type="checkbox"/>	<input type="checkbox"/>	<input type="checkbox"/>
<input type="checkbox"/> jiné		<input type="checkbox"/>	<input type="checkbox"/>	<input type="checkbox"/>

el.zásuvky

	počet
<input checked="" type="checkbox"/> 1F 230V/16A	16
<input checked="" type="checkbox"/> 1F 230V/16A - P	4
<input type="checkbox"/> 1F 230V/16A - N	
<input type="checkbox"/> 1F 230V/16A - UPS	
<input type="checkbox"/> 3F 400V/ 16A	
<hr/>	
<input type="checkbox"/> 1F 230V/ 16A - vol. vývod	
<input type="checkbox"/> 3F 400V/ 16A - vol. vývod	
<input type="checkbox"/> jiné	
<hr/>	
<input type="checkbox"/> 1F 230V/16A - nábytek	
<input type="checkbox"/> jiné	
<hr/>	
<input checked="" type="checkbox"/> datová zásuvka	(6PC + 1T)
<input type="checkbox"/> jiné	

02.05.2012

**322 - pracovna (doktorandi)**

STAVBA	STUPEŇ	ČÍSLO PS - SO	ČÁST	VÝKRES	REVIZE
BIO	DPV	I 003	01	322	00



obecné požadavky

<input checked="" type="checkbox"/> vnější vlivy (dle ČSN 332000-3)	N	
<input type="checkbox"/> ÚTZ (dle ČSN EN 12128 a nař.vlády č.523/2002Sb.)		-
<input type="checkbox"/> požadovaná teplota		-
<input type="checkbox"/> VZT, filtrace (přívod/odvod)		-
<input type="checkbox"/> chlazení		-
<input checked="" type="checkbox"/> povrchy stěn		malba
<input checked="" type="checkbox"/> podlaha	linoleum, sokl linol. - 100 mm	
<input checked="" type="checkbox"/> typ podhledu, výška	rastrový - 2800 mm	
<input type="checkbox"/> podlahová vpust		-

přístrojové vybavení

přivedená média

	počet kusů	centrální zdroj	tlak.láhev - místní	tlak.láhev - rozvod
<input checked="" type="checkbox"/> voda studená (S)	1	<input checked="" type="checkbox"/>	<input type="checkbox"/>	<input type="checkbox"/>
<input checked="" type="checkbox"/> voda teplá (T)	1	<input checked="" type="checkbox"/>	<input type="checkbox"/>	<input type="checkbox"/>
<input type="checkbox"/> demi voda (W)		<input type="checkbox"/>	<input type="checkbox"/>	<input type="checkbox"/>
<input type="checkbox"/> uz. okruh chl. vody (UOCHV)		<input type="checkbox"/>	<input type="checkbox"/>	<input type="checkbox"/>
<input type="checkbox"/> zemní plyn (P)		<input type="checkbox"/>	<input type="checkbox"/>	<input type="checkbox"/>
<input type="checkbox"/> dusík (N)		<input type="checkbox"/>	<input type="checkbox"/>	<input type="checkbox"/>
<input type="checkbox"/> stlačený vzduch (SV)		<input type="checkbox"/>	<input type="checkbox"/>	<input type="checkbox"/>
<input type="checkbox"/> vakuum (VAC)		<input type="checkbox"/>	<input type="checkbox"/>	<input type="checkbox"/>
<input type="checkbox"/> oxid uhličitý (CO <sub>2</sub> )		<input type="checkbox"/>	<input type="checkbox"/>	<input type="checkbox"/>
<input type="checkbox"/> kyslík (O <sub>2</sub> )		<input type="checkbox"/>	<input type="checkbox"/>	<input type="checkbox"/>
<input type="checkbox"/> vodík (H <sub>2</sub> )		<input type="checkbox"/>	<input type="checkbox"/>	<input type="checkbox"/>
<input type="checkbox"/> helium (He)		<input type="checkbox"/>	<input type="checkbox"/>	<input type="checkbox"/>
<input type="checkbox"/> chlor (Cl <sub>2</sub> )		<input type="checkbox"/>	<input type="checkbox"/>	<input type="checkbox"/>
<input type="checkbox"/> argon (Ar)		<input type="checkbox"/>	<input type="checkbox"/>	<input type="checkbox"/>
<input type="checkbox"/> jiné		<input type="checkbox"/>	<input type="checkbox"/>	<input type="checkbox"/>

el.zásuvky

		počet
<input checked="" type="checkbox"/>	1F 230V/16A	16
<input checked="" type="checkbox"/>	1F 230V/16A - P	4
<input type="checkbox"/>	1F 230V/16A - N	
<input type="checkbox"/>	1F 230V/16A - UPS	
<input type="checkbox"/>	3F 400V/ 16A	
<hr/>		
<input type="checkbox"/>	1F 230V/ 16A - vol. vývod	
<input type="checkbox"/>	3F 400V/ 16A - vol. vývod	
<input type="checkbox"/>	jiné	
<hr/>		
<input type="checkbox"/>	1F 230V/16A - nábytek	
<input type="checkbox"/>	jiné	
<hr/>		
<input checked="" type="checkbox"/>	datová zásuvka	(4PC + 1T)
<input type="checkbox"/>	jiné	

**02.05.2012**

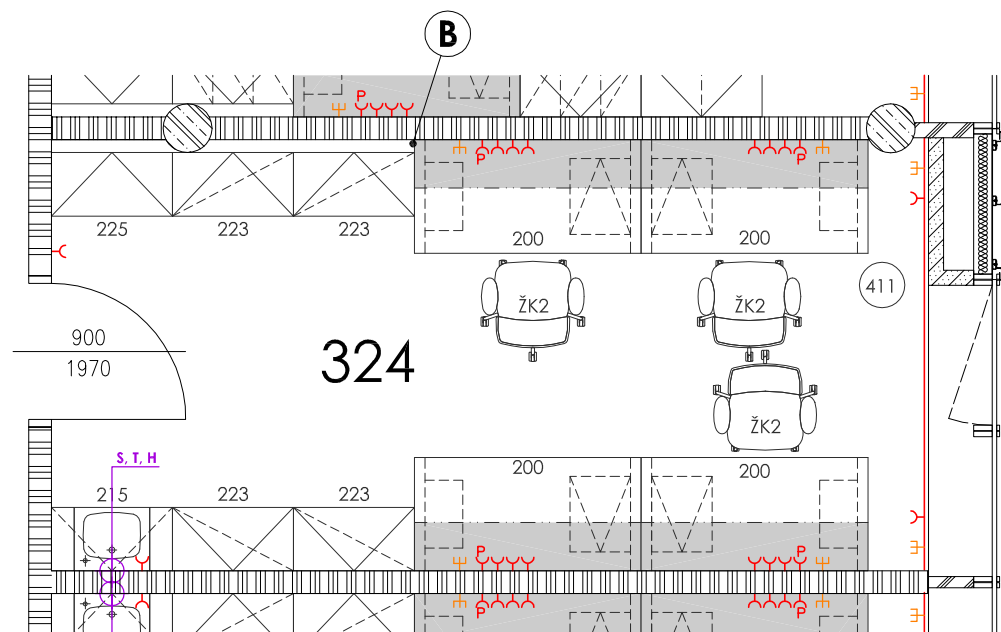
**323 - pracovna (doktorandi)**

STAVBA	STUPEŇ	ČÍSLO PS - SO	ČÁST	VÝKRES	REVIZE
BIO	DPV	I 003	01	323	00

obecné požadavky

<input checked="" type="checkbox"/> vnější vlivy (dle ČSN 332000-3)	N	
<input type="checkbox"/> ÚTZ (dle ČSN EN 12128 a nař.vlády č.523/2002Sb.)		-
<input type="checkbox"/> požadovaná teplota		-
<input type="checkbox"/> VZT, filtrace (přívod/odvod)		-
<input type="checkbox"/> chlazení		-
<input checked="" type="checkbox"/> povrchy stěn	malba	
<input checked="" type="checkbox"/> podlaha	linoleum, sokl linol. - 100 mm	
<input checked="" type="checkbox"/> typ podhledu, výška	rastrový - 2800 mm	
<input type="checkbox"/> podlahová vpust		-

přístrojové vybavení



### Poznámky:

**B** doplnění blendáže

[illegible]

přivedená média

el.zásuvky

	počet kusů	centrální zdroj	tlak.láhev - místní	tlak.láhev - rozvod
<input checked="" type="checkbox"/> voda studená (S)	1	<input checked="" type="checkbox"/>	<input type="checkbox"/>	<input type="checkbox"/>
<input checked="" type="checkbox"/> voda teplá (T)	1	<input checked="" type="checkbox"/>	<input type="checkbox"/>	<input type="checkbox"/>
<input type="checkbox"/> demí voda (W)		<input type="checkbox"/>	<input type="checkbox"/>	<input type="checkbox"/>
<input type="checkbox"/> uz. okruh chl. vody (UOCHV)		<input type="checkbox"/>	<input type="checkbox"/>	<input type="checkbox"/>
<input type="checkbox"/> zemní plyn (P)		<input type="checkbox"/>	<input type="checkbox"/>	<input type="checkbox"/>
<input type="checkbox"/> dusík (N)		<input type="checkbox"/>	<input type="checkbox"/>	<input type="checkbox"/>
<input type="checkbox"/> stlačený vzduch (SV)		<input type="checkbox"/>	<input type="checkbox"/>	<input type="checkbox"/>
<input type="checkbox"/> vakuum (VAC)		<input type="checkbox"/>	<input type="checkbox"/>	<input type="checkbox"/>
<input type="checkbox"/> oxid uhličitý (CO <sub>2</sub> )		<input type="checkbox"/>	<input type="checkbox"/>	<input type="checkbox"/>
<input type="checkbox"/> kyslík (O <sub>2</sub> )		<input type="checkbox"/>	<input type="checkbox"/>	<input type="checkbox"/>
<input type="checkbox"/> vodík (H <sub>2</sub> )		<input type="checkbox"/>	<input type="checkbox"/>	<input type="checkbox"/>
<input type="checkbox"/> helium (He)		<input type="checkbox"/>	<input type="checkbox"/>	<input type="checkbox"/>
<input type="checkbox"/> chlor (Cl <sub>2</sub> )		<input type="checkbox"/>	<input type="checkbox"/>	<input type="checkbox"/>
<input type="checkbox"/> argon (Ar)		<input type="checkbox"/>	<input type="checkbox"/>	<input type="checkbox"/>
<input type="checkbox"/> jiné		<input type="checkbox"/>	<input type="checkbox"/>	<input type="checkbox"/>

	počet
<input checked="" type="checkbox"/> 1F 230V/16A	16
<input checked="" type="checkbox"/> 1F 230V/16A - P	4
<input type="checkbox"/> 1F 230V/16A - N	
<input type="checkbox"/> 1F 230V/16A - UPS	
<input type="checkbox"/> 3F 400V/16A	
<input type="checkbox"/> 1F 230V/16A - vol. vývod	
<input type="checkbox"/> 3F 400V/16A - vol. vývod	
<input type="checkbox"/> jiné	
<input type="checkbox"/> 1F 230V/16A - nábytek	
<input type="checkbox"/> jiné	
<input checked="" type="checkbox"/> datová zásuvka	(6PC + 1T) 6
<input type="checkbox"/> jiné	

30.07.2019

**30.07.2012**

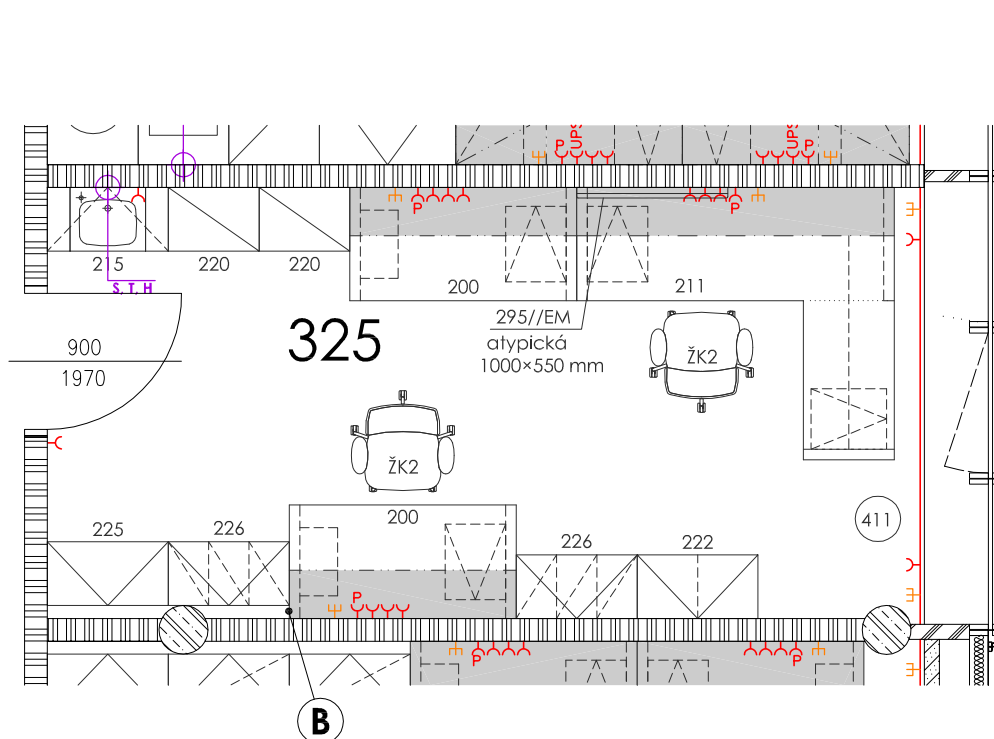
324 - pracovna (doktorandi)

STAVBA	STUPEŇ	ČÍSLO PS - SO	ČÁST	VÝKRES	REVIZE
BIO	DPV	I 003	01	324	01

obecné požadavky

<input checked="" type="checkbox"/> vnější vlivy (dle ČSN 332000-3)	N
<input type="checkbox"/> ÚTZ (dle ČSN EN 12128 a nař.vlády č.523/2002Sb.)	-
<input type="checkbox"/> požadovaná teplota	-
<input type="checkbox"/> VZT, filtrace (přívod/odvod)	-
<input type="checkbox"/> chlazení	-
<input checked="" type="checkbox"/> povrchy stěn	malba
<input checked="" type="checkbox"/> podlaha	linoleum, sokl linol. - 100 mm
<input checked="" type="checkbox"/> typ podhledu, výška	rastrový - 2800 mm
<input type="checkbox"/> podlahová vpust	-

přístrojové vybavení



### Poznámky:

**B** doplnění blendáže

[illegible]

přivedená média

el.zásuvky

	počet kusů	centrální zdroj	tlak.láhev - místní	tlak.láhev - rozvod
<input checked="" type="checkbox"/> voda studená (S)	1	<input checked="" type="checkbox"/>	<input type="checkbox"/>	<input type="checkbox"/>
<input checked="" type="checkbox"/> voda teplá (T)	1	<input checked="" type="checkbox"/>	<input type="checkbox"/>	<input type="checkbox"/>
<input type="checkbox"/> demi voda (W)		<input type="checkbox"/>	<input type="checkbox"/>	<input type="checkbox"/>
<input type="checkbox"/> uz. okruh chl. vody (UOCHV)		<input type="checkbox"/>	<input type="checkbox"/>	<input type="checkbox"/>
<input type="checkbox"/> zemní plyn (P)		<input type="checkbox"/>	<input type="checkbox"/>	<input type="checkbox"/>
<input type="checkbox"/> dusík (N)		<input type="checkbox"/>	<input type="checkbox"/>	<input type="checkbox"/>
<input type="checkbox"/> stlačený vzduch (SV)		<input type="checkbox"/>	<input type="checkbox"/>	<input type="checkbox"/>
<input type="checkbox"/> vakuum (VAC)		<input type="checkbox"/>	<input type="checkbox"/>	<input type="checkbox"/>
<input type="checkbox"/> oxid uhličitý (CO <sub>2</sub> )		<input type="checkbox"/>	<input type="checkbox"/>	<input type="checkbox"/>
<input type="checkbox"/> kyslík (O <sub>2</sub> )		<input type="checkbox"/>	<input type="checkbox"/>	<input type="checkbox"/>
<input type="checkbox"/> vodík (H <sub>2</sub> )		<input type="checkbox"/>	<input type="checkbox"/>	<input type="checkbox"/>
<input type="checkbox"/> helium (He)		<input type="checkbox"/>	<input type="checkbox"/>	<input type="checkbox"/>
<input type="checkbox"/> chlor (Cl <sub>2</sub> )		<input type="checkbox"/>	<input type="checkbox"/>	<input type="checkbox"/>
<input type="checkbox"/> argon (Ar)		<input type="checkbox"/>	<input type="checkbox"/>	<input type="checkbox"/>
<input type="checkbox"/> jiné		<input type="checkbox"/>	<input type="checkbox"/>	<input type="checkbox"/>

	počet
<input checked="" type="checkbox"/> 1F 230V/16A	13
<input checked="" type="checkbox"/> 1F 230V/16A - P	3
<input type="checkbox"/> 1F 230V/16A - N	
<input type="checkbox"/> 1F 230V/16A - UPS	
<input type="checkbox"/> 3F 400V/ 16A	
<hr/>	
<input type="checkbox"/> 1F 230V/ 16A - vol. vývod	
<input type="checkbox"/> 3F 400V/ 16A - vol. vývod	
<input type="checkbox"/> jiné	
<hr/>	
<input type="checkbox"/> 1F 230V/16A - nábytek	
<input type="checkbox"/> jiné	
<hr/>	
<input checked="" type="checkbox"/> datová zásuvka	(4PC + 1T)
<input type="checkbox"/> jiné	

**30.07.2012**

325 - pracovná (projekty)

STAVBA	STUPEŇ	ČÍSLO PS - SO	ČÁST	VÝKRES	REVIZE
BIO	DPV	I 003	01	325	01



obecné požadavky

<input checked="" type="checkbox"/> vnější vlivy (dle ČSN 332000-3)	N	
<input type="checkbox"/> ÚTZ (dle ČSN EN 12128 a nař.vlády č.523/2002Sb.)		-
<input type="checkbox"/> požadovaná teplota		-
<input type="checkbox"/> VZT, filtrace (přívod/odvod)		-
<input type="checkbox"/> chlazení		-
<input checked="" type="checkbox"/> povrchy stěn	malba	
<input checked="" type="checkbox"/> podlaha	linoleum, sokl linol. - 100 mm	
<input checked="" type="checkbox"/> typ podhledu, výška	rastrový - 2800 mm	
<input type="checkbox"/> podlahová vpusť		-

přístrojové vybavení

[illegible]

přivedená média

	počet kusů	centrální zdroj	tlak.láhev - místní	tlak.láhev - rozvod
<input checked="" type="checkbox"/> voda studená (S)	1	<input checked="" type="checkbox"/>	<input type="checkbox"/>	<input type="checkbox"/>
<input checked="" type="checkbox"/> voda teplá (T)	1	<input checked="" type="checkbox"/>	<input type="checkbox"/>	<input type="checkbox"/>
<input type="checkbox"/> demi voda (W)		<input type="checkbox"/>	<input type="checkbox"/>	<input type="checkbox"/>
<input type="checkbox"/> uz. okruh chl. vody (UOCHV)		<input type="checkbox"/>	<input type="checkbox"/>	<input type="checkbox"/>
<input type="checkbox"/> zemní plyn (P)		<input type="checkbox"/>	<input type="checkbox"/>	<input type="checkbox"/>
<input type="checkbox"/> dusík (N)		<input type="checkbox"/>	<input type="checkbox"/>	<input type="checkbox"/>
<input type="checkbox"/> stlačený vzduch (SV)		<input type="checkbox"/>	<input type="checkbox"/>	<input type="checkbox"/>
<input type="checkbox"/> vakuum (VAC)		<input type="checkbox"/>	<input type="checkbox"/>	<input type="checkbox"/>
<input type="checkbox"/> oxid uhličitý (CO <sub>2</sub> )		<input type="checkbox"/>	<input type="checkbox"/>	<input type="checkbox"/>
<input type="checkbox"/> kyslík (O <sub>2</sub> )		<input type="checkbox"/>	<input type="checkbox"/>	<input type="checkbox"/>
<input type="checkbox"/> vodík (H <sub>2</sub> )		<input type="checkbox"/>	<input type="checkbox"/>	<input type="checkbox"/>
<input type="checkbox"/> helium (He)		<input type="checkbox"/>	<input type="checkbox"/>	<input type="checkbox"/>
<input type="checkbox"/> chlor (Cl <sub>2</sub> )		<input type="checkbox"/>	<input type="checkbox"/>	<input type="checkbox"/>
<input type="checkbox"/> argon (Ar)		<input type="checkbox"/>	<input type="checkbox"/>	<input type="checkbox"/>
<input type="checkbox"/> jiné		<input type="checkbox"/>	<input type="checkbox"/>	<input type="checkbox"/>

el.zásuvky

	počet
<input checked="" type="checkbox"/> 1F 230V/16A	28
<input checked="" type="checkbox"/> 1F 230V/16A - P	8
<input type="checkbox"/> 1F 230V/16A - N	
<input type="checkbox"/> 1F 230V/16A - UPS	
<input type="checkbox"/> 3F 400V/ 16A	
<hr/>	
<input type="checkbox"/> 1F 230V/ 16A - vol. vývod	
<input type="checkbox"/> 3F 400V/ 16A - vol. vývod	
<input type="checkbox"/> jiné	
<hr/>	
<input type="checkbox"/> 1F 230V/16A - nábytek	
<input type="checkbox"/> jiné	
<hr/>	
<input checked="" type="checkbox"/> datová zásuvka	(8PC + 1T)
<input type="checkbox"/> jiné	

**02.05.2012**

**327 - pracovna (diplomanti)**

STAVBA	STUPEŇ	ČÍSLO PS - SO	ČÁST	VÝKRES	REVIZE
BIO	DPV	I 003	01	327	00

obecné požadavky

<input checked="" type="checkbox"/> vnější vlivy (dle ČSN 332000-3)	N	
<input type="checkbox"/> ÚTZ (dle ČSN EN 12128 a nař.vlády č.523/2002Sb.)		-
<input type="checkbox"/> požadovaná teplota		-
<input type="checkbox"/> VZT, filtrace (přívod/odvod)		-
<input type="checkbox"/> chlazení		-
<input checked="" type="checkbox"/> povrchy stěn		malba
<input checked="" type="checkbox"/> podlaha	linoleum, sokl linol. - 100 mm	
<input checked="" type="checkbox"/> typ podhledu, výška	rastrový - 2800 mm	
<input type="checkbox"/> podlahová vpust		-

přístrojové vybavení

[illegible]

přivedená média

	počet kusů	centrální zdroj	tlak.láhev - místní	tlak.láhev - rozvod
<input checked="" type="checkbox"/> voda studená (S)	1	<input checked="" type="checkbox"/>	<input type="checkbox"/>	<input type="checkbox"/>
<input checked="" type="checkbox"/> voda teplá (T)	1	<input checked="" type="checkbox"/>	<input type="checkbox"/>	<input type="checkbox"/>
<input type="checkbox"/> demí voda (W)		<input type="checkbox"/>	<input type="checkbox"/>	<input type="checkbox"/>
<input type="checkbox"/> uz. okruh chl. vody (UOCHV)		<input type="checkbox"/>	<input type="checkbox"/>	<input type="checkbox"/>
<input type="checkbox"/> zemní plyn (P)		<input type="checkbox"/>	<input type="checkbox"/>	<input type="checkbox"/>
<input type="checkbox"/> dusík (N)		<input type="checkbox"/>	<input type="checkbox"/>	<input type="checkbox"/>
<input type="checkbox"/> stlačený vzduch (SV)		<input type="checkbox"/>	<input type="checkbox"/>	<input type="checkbox"/>
<input type="checkbox"/> vakuum (VAC)		<input type="checkbox"/>	<input type="checkbox"/>	<input type="checkbox"/>
<input type="checkbox"/> oxid uhlíčitý (CO <sub>2</sub> )		<input type="checkbox"/>	<input type="checkbox"/>	<input type="checkbox"/>
<input type="checkbox"/> kyslík (O <sub>2</sub> )		<input type="checkbox"/>	<input type="checkbox"/>	<input type="checkbox"/>
<input type="checkbox"/> vodík (H <sub>2</sub> )		<input type="checkbox"/>	<input type="checkbox"/>	<input type="checkbox"/>
<input type="checkbox"/> helium (He)		<input type="checkbox"/>	<input type="checkbox"/>	<input type="checkbox"/>
<input type="checkbox"/> chlor (Cl <sub>2</sub> )		<input type="checkbox"/>	<input type="checkbox"/>	<input type="checkbox"/>
<input type="checkbox"/> argon (Ar)		<input type="checkbox"/>	<input type="checkbox"/>	<input type="checkbox"/>
<input type="checkbox"/> jiné		<input type="checkbox"/>	<input type="checkbox"/>	<input type="checkbox"/>

el.zásuvky

	počet
<input checked="" type="checkbox"/> 1F 230V/16A	8
<input checked="" type="checkbox"/> 1F 230V/16A - P	1
<input type="checkbox"/> 1F 230V/16A - N	
<input type="checkbox"/> 1F 230V/16A - UPS	
<input type="checkbox"/> 3F 400V/ 16A	
<hr/>	
<input type="checkbox"/> 1F 230V/ 16A - vol. vývod	
<input type="checkbox"/> 3F 400V/ 16A - vol. vývod	
<input type="checkbox"/> jiné	
<hr/>	
<input type="checkbox"/> 1F 230V/16A - nábytek	
<input type="checkbox"/> jiné	
<hr/>	
<input checked="" type="checkbox"/> datová zásuvka	(3PC + 1T)
<input type="checkbox"/> jiné	

**30.07.2012**

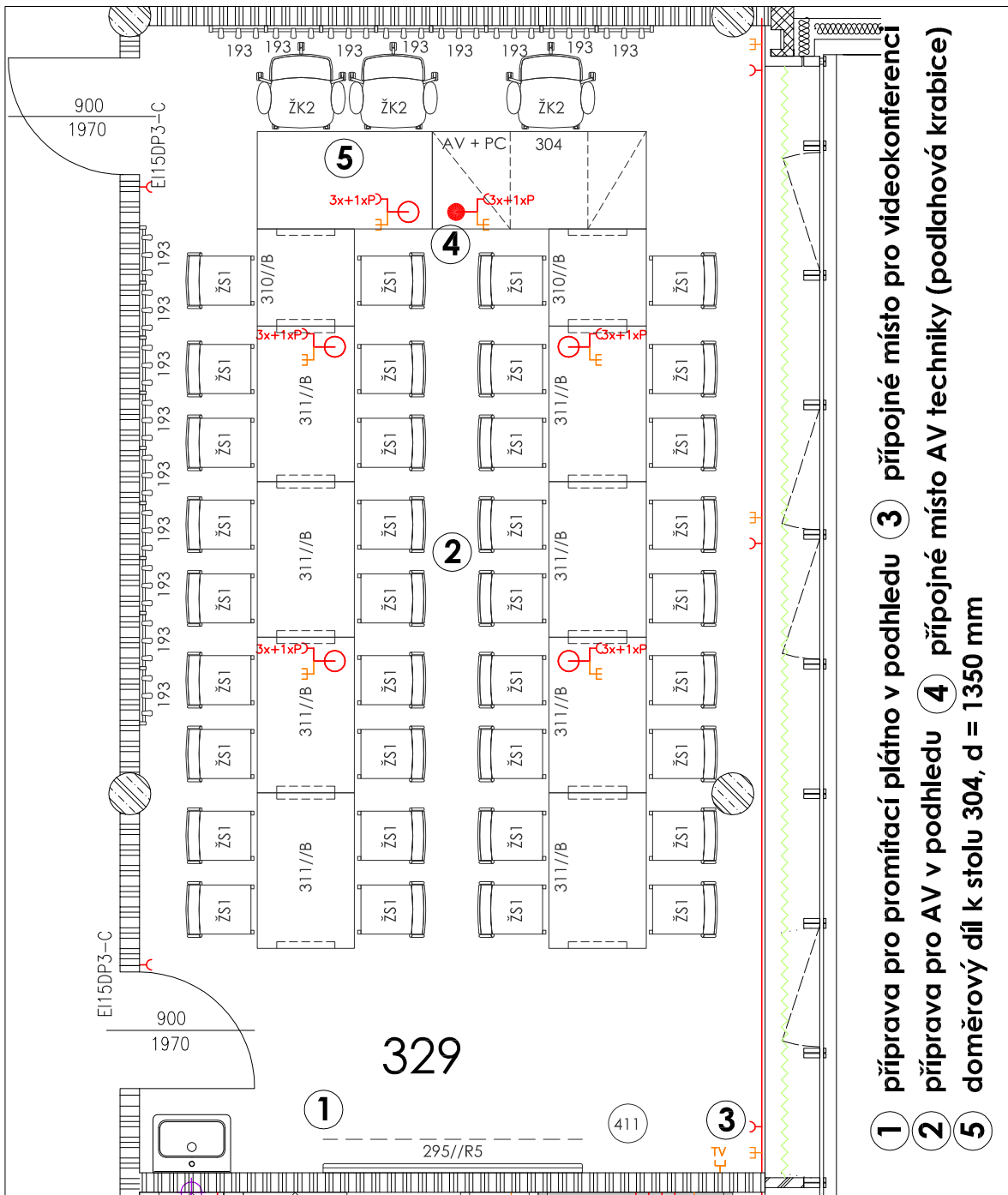
[illegible]

### Poznámky:

**B** doplnění blendáže

**328 - pracovná (hostujúci profesor)**

STAVBA	STUPEŇ	ČÍSLO PS - SO	ČÁST	VÝKRES	REVIZE
BIO	DPV	I 003	01	328	01



obecné požadavky

<input checked="" type="checkbox"/>	vnější vlivy (dle ČSN 332000-3)	N	-
<input type="checkbox"/>	ÚTŽ (dle ČSN EN 12128 a nař.vlády č.523/2002Sb.)		-
<input checked="" type="checkbox"/>	požadovaná teplota	24±2°C	
<input checked="" type="checkbox"/>	VZT, filtrace (přívod/odvod)	ano, třída čistoty EU5	
<input checked="" type="checkbox"/>	chlazení	ano, v letním období	
<input checked="" type="checkbox"/>	povrchy stěn	vertikální stínicí lamely, malba, keramický obklad za umyvadlem	- 2000 mm
<input checked="" type="checkbox"/>	podlaha	linoleum, sokl linol.	- 100 mm
<input checked="" type="checkbox"/>	typ podhledu, výška	akustický rastrový	- 2800 mm
<input type="checkbox"/>	podlahová vpusť		-

přístrojové vybavení

[illegible]

přivedená média

	počet kusů	centrální zdroj	tlak.láhev - místní	tlak.láhev - rozvod
<input checked="" type="checkbox"/> voda studená (S)	1	<input checked="" type="checkbox"/>	<input type="checkbox"/>	<input type="checkbox"/>
<input checked="" type="checkbox"/> voda teplá (T)	1	<input checked="" type="checkbox"/>	<input type="checkbox"/>	<input type="checkbox"/>
<input type="checkbox"/> demí voda (W)		<input type="checkbox"/>	<input type="checkbox"/>	<input type="checkbox"/>
<input type="checkbox"/> uz. okruh chl. vody (UOCHV)		<input type="checkbox"/>	<input type="checkbox"/>	<input type="checkbox"/>
<input type="checkbox"/> zemní plyn (P)		<input type="checkbox"/>	<input type="checkbox"/>	<input type="checkbox"/>
<input type="checkbox"/> dusík (N)		<input type="checkbox"/>	<input type="checkbox"/>	<input type="checkbox"/>
<input type="checkbox"/> stlačený vzduch (SV)		<input type="checkbox"/>	<input type="checkbox"/>	<input type="checkbox"/>
<input type="checkbox"/> vakuum (VAC)		<input type="checkbox"/>	<input type="checkbox"/>	<input type="checkbox"/>
<input type="checkbox"/> oxid uhlíčitý (CO <sub>2</sub> )		<input type="checkbox"/>	<input type="checkbox"/>	<input type="checkbox"/>
<input type="checkbox"/> kyslík (O <sub>2</sub> )		<input type="checkbox"/>	<input type="checkbox"/>	<input type="checkbox"/>
<input type="checkbox"/> vodík (H <sub>2</sub> )		<input type="checkbox"/>	<input type="checkbox"/>	<input type="checkbox"/>
<input type="checkbox"/> helium (He)		<input type="checkbox"/>	<input type="checkbox"/>	<input type="checkbox"/>
<input type="checkbox"/> chlor (Cl <sub>2</sub> )		<input type="checkbox"/>	<input type="checkbox"/>	<input type="checkbox"/>
<input type="checkbox"/> argon (Ar)		<input type="checkbox"/>	<input type="checkbox"/>	<input type="checkbox"/>
<input type="checkbox"/> jiné		<input type="checkbox"/>	<input type="checkbox"/>	<input type="checkbox"/>

el.zásuvky

	počet
<input checked="" type="checkbox"/> 1F 230V/16A	<b>22</b>
<input checked="" type="checkbox"/> 1F 230V/16A - P	<b>6</b>
<input type="checkbox"/> 1F 230V/16A - N	
<input type="checkbox"/> 1F 230V/16A - UPS	
<input type="checkbox"/> 3F 400V/ 16A	
<hr/>	
<input type="checkbox"/> 1F 230V/ 16A - vol. vývod	
<input type="checkbox"/> 3F 400V/ 16A - vol. vývod	
<input type="checkbox"/> jiné	
<hr/>	
<input type="checkbox"/> 1F 230V/16A - nábytek	
<input type="checkbox"/> jiné	
<hr/>	
<input checked="" type="checkbox"/> datová zásuvka	<b>(14PC + 1) 9T</b>
<input checked="" type="checkbox"/> jiné	<b>TV zásuvka</b>

03.10.2012

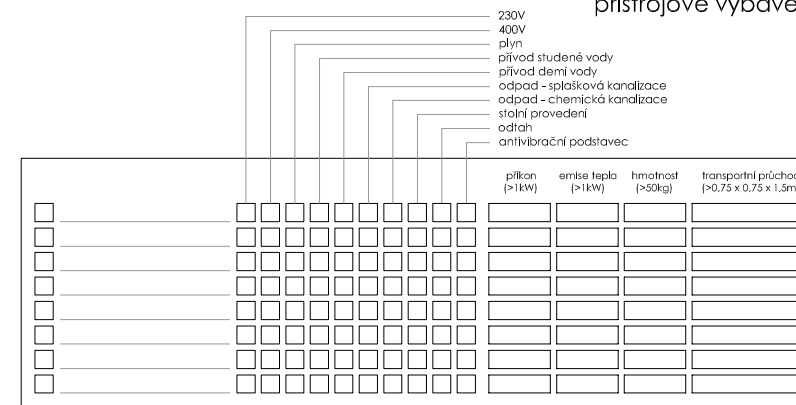
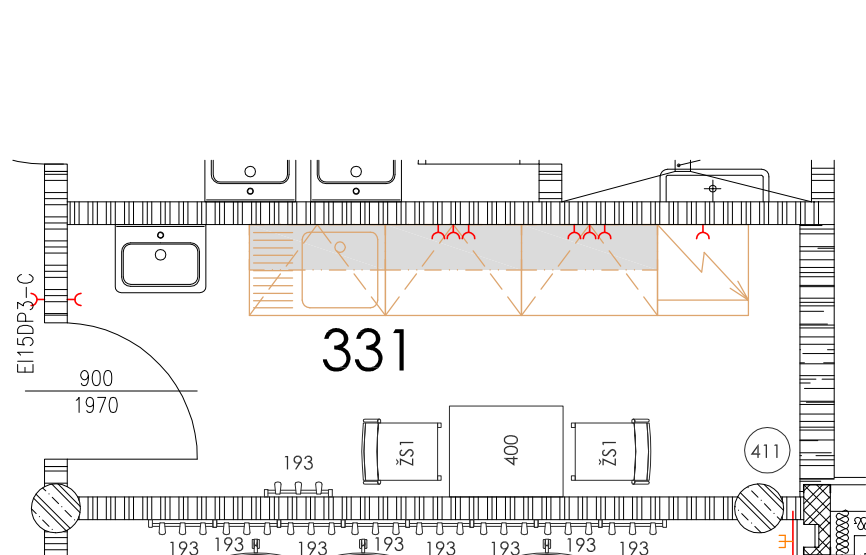
### 329 - seminární místnost

STAVBA	STUPEŇ	ČÍSLO PS - SO	ČÁST	VÝKRES	REVIZE
BIO	DPV	I 003	01	329	03

obecné požadavky

<input checked="" type="checkbox"/> vnější vlivy (dle ČSN 332000-3)	N	
<input type="checkbox"/> ÚTZ (dle ČSN EN 12128 a nař.vlády č.523/2002Sb.)		-
<input type="checkbox"/> požadovaná teplota		-
<input checked="" type="checkbox"/> VZT, filtrace (přívod/odvod)	ano	
<input type="checkbox"/> chlazení		-
<input checked="" type="checkbox"/> povrchy stěn	malba, keramický obklad za linkou - 600 mm, za umyvadlem - 2000 mm	
<input checked="" type="checkbox"/> podlaha	linoleum, sokl linol. - 100 mm	
<input checked="" type="checkbox"/> typ podhledu, výška	rastrový - 2800 mm	
<input type="checkbox"/> podlahová vpust		-

přístrojové vybavení



přivedená média

el.zásuvky

	počet kusů	centrální zdroj	tlak.láhve - místní	tlak.láhve - rozvod
<input checked="" type="checkbox"/> voda studená (S)	2	<input checked="" type="checkbox"/>	<input type="checkbox"/>	<input type="checkbox"/>
<input checked="" type="checkbox"/> voda teplá (T)	2	<input checked="" type="checkbox"/>	<input type="checkbox"/>	<input type="checkbox"/>
<input type="checkbox"/> demi voda (W)		<input type="checkbox"/>	<input type="checkbox"/>	<input type="checkbox"/>
<input type="checkbox"/> uz. okruh chl. vody (UOCHV)		<input type="checkbox"/>	<input type="checkbox"/>	<input type="checkbox"/>
<input type="checkbox"/> zemní plyn (P)		<input type="checkbox"/>	<input type="checkbox"/>	<input type="checkbox"/>
<input type="checkbox"/> dusík (N)		<input type="checkbox"/>	<input type="checkbox"/>	<input type="checkbox"/>
<input type="checkbox"/> stlačený vzduch (SV)		<input type="checkbox"/>	<input type="checkbox"/>	<input type="checkbox"/>
<input type="checkbox"/> vakuum (VAC)		<input type="checkbox"/>	<input type="checkbox"/>	<input type="checkbox"/>
<input type="checkbox"/> oxid uhličitý (CO <sub>2</sub> )		<input type="checkbox"/>	<input type="checkbox"/>	<input type="checkbox"/>
<input type="checkbox"/> kyslík (O <sub>2</sub> )		<input type="checkbox"/>	<input type="checkbox"/>	<input type="checkbox"/>
<input type="checkbox"/> vodík (H <sub>2</sub> )		<input type="checkbox"/>	<input type="checkbox"/>	<input type="checkbox"/>
<input type="checkbox"/> helium (He)		<input type="checkbox"/>	<input type="checkbox"/>	<input type="checkbox"/>
<input type="checkbox"/> chlor (Cl <sub>2</sub> )		<input type="checkbox"/>	<input type="checkbox"/>	<input type="checkbox"/>
<input type="checkbox"/> argon (Ar)		<input type="checkbox"/>	<input type="checkbox"/>	<input type="checkbox"/>
<input type="checkbox"/> jiné		<input type="checkbox"/>	<input type="checkbox"/>	<input type="checkbox"/>

	počet
<input checked="" type="checkbox"/> 1F 230V/16A	4
<input type="checkbox"/> 1F 230V/16A - P	
<input type="checkbox"/> 1F 230V/16A - N	
<input type="checkbox"/> 1F 230V/16A - UPS	
<input type="checkbox"/> 3F 400V/16A	
<hr/>	
<input type="checkbox"/> 1F 230V/16A - vol. vývod	
<input type="checkbox"/> 3F 400V/16A - vol. vývod	
<input type="checkbox"/> jiné	
<hr/>	
<input type="checkbox"/> 1F 230V/16A - nábytek	
<input type="checkbox"/> jiné	
<hr/>	
<input type="checkbox"/> datová zásuvka	
<input type="checkbox"/> jiné	

**02.05.2012**

### 331 - čajová kuchyňka

STAVBA	STUPEŇ	ČÍSLO PS - SO	ČÁST	VÝKRES	REVIZE
BIO	DPV	I 003	01	331	00